
2023회계연도
용산구 재난안전예산 사전검토(안)

2022. 11.

용 산 구
[안전재난과]

목 차

I . 재난안전예산 사전검토 개요	3
II . 2023년 중점투자방향	4
III . 2023년 재난안전예산 요구현황	5
IV . 사업별 투자우선순위 선정	7
<참고자료>	9
1. 재난 유형별 예산요구액 현황	
2. 재난 유형별 투자등급 현황	
3. 국별 투자우선순위 현황	

I. 재난안전예산 사전검토 개요

1 개 요

- (사전검토) 재난안전예산을 전문적·통합적으로 관리하여, 각 국·과별 재난안전사업의 투자 효율성·효과성을 제고하기 위한 제도

* 근거 : 재난 및 안전관리 기본법 제10조의4

- (검토대상) **21개 부서 76개 사업 약 504.7억원**

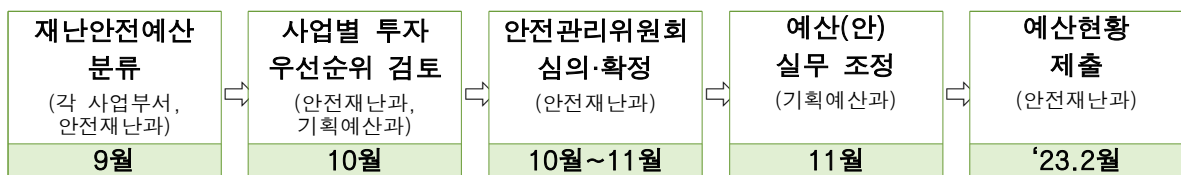
< 용산구 유형별 재난안전예산 요구 규모 >

- ▶ 자연재난 **108.3억** : 풍수해 97.8억, 대설·한파 8.51억, 폭염 1.91억, 지진 0.11억
- ▶ 사회재난·안전사고 **126.9억** : 시설물 재난사고 69.5억, 감염병 31.2억, 범죄 16.5억
도로교통 재난사고 4.8억, 전선재난 2억, 사업장산재 1.6억 등
- ▶ 공통 **269.3억** : 재난구호 및 복구 253.9억 재난안전관리체계 13.6억 등
안전취약계층지원 및 안전문화 교육훈련 · 응급의료 1.8억

- (주요내용) 각 부서 예산요구서, 사업비 우선순위 내역 등을 검토하여 내년도 투자방향 제시, 사업별 투자우선순위 선정

「가」등급	투자확대 30%	「나」등급	투자유지 60%	「다」등급	투자축소 10%
-------	----------	-------	----------	-------	----------

- (추진체계) 사전검토(안) 마련 후 안전관리심의위원회 심의를 거쳐 기획예산과 통보



2 추진경과

- 「재난 및 안전관리 기본법」 개정 및 시행('20.6.9.개정 / '20.12.10.시행)
- 재난안전예산 사전검토제도 시범운영('21.1. ~ 12.)
- '23년 재난안전예산 사전검토 운영지침('22.3. 행정안전부)
- '23년 재난안전예산 사전검토제 추진계획('22.6. 서울시)
- '23년 재난안전예산 사전검토제 추진계획('22.8. 용산구)

II. 2023년도 중점투자방향(중앙)

365일 전국민 안심사회 구현

목표

- ① 새로운 재난 선제적 대비 ② 인명·재산 피해 최소화
③ 기반·생활 시설 안전 강화 ④ 국민안전 국가책임 확대

중점 투자 방향

신종감염병 확산 방지 총력 대응

- 코로나19 확산 방지 및 신종감염병 대응 역량 강화
- 생활 속 감염병 예방 및 가축전염병 선제적 대응

기후변화 위험 선제적 대처

- 치수 능력 증대 및 가뭄 일상화 선제 대응
- 폭염 저감시설 확충 및 산불 연중화·대형화 대비

대형재난 인명피해 예방 역량 제고

- 대형화재 예방을 위한 취약시설·노후시설 관리 강화
- 산재 고위험분야 사망자 감축, 소규모사업장 집중지원

기반시설 안전도 및 회복력 확보

- 노후 기반시설 선제적 개량 및 스마트 유지관리
- 시설물 내진보강 확대, 지하시설물 안전관리 강화

일상생활 속 안전수준 향상

- 교통안전 및 사이버안전 인프라 확충
- 미세먼지 배출량 저감, 수요자 맞춤형 안전교육 활성화

포용적 안전관리 강화

- 온국민 마음건강 지원 가정·성폭력 피해자 보호 강화
- 취약계층별 다각적 지원 및 보호시설 안전관리 확대

Ⅲ. 2023년도 재난안전예산 요구현황

□ 총괄

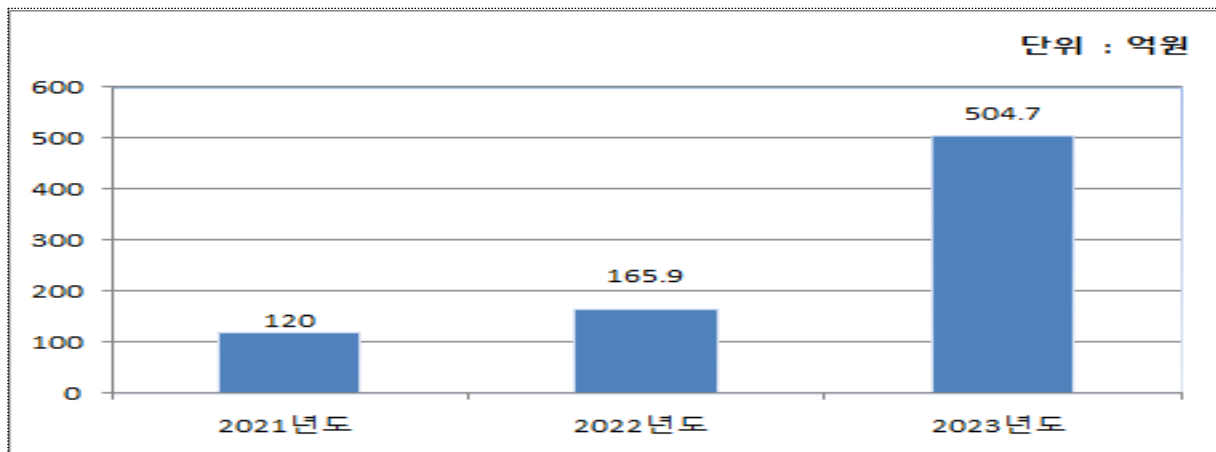
- 재난안전예산 : **504.7억원** ('22년대비 304.1% ↑)

구분	용산구 예산	사업수	재난안전예산		비고
			금액(억원)	비율(%)	
2023년	800,507,970천원	76	50,471,228천원	6.3%	요구액
2022년	677,534,607천원	58	16,596,201천원	2.44%	시범운영

- '22년 용산구 재난안전예산은 165.9억원으로 총예산 대비 2.44% 차지함('21년 재난안전예산 사전검토제 시범운영). '23년 재난안전예산 요구액은 504.7억원으로 '22년 대비 338.8억원(304.1% ↑) 증액 요구
*23년 재난안전예산에 재난예비비 및 재난관리기금 예치금 등을 포함

- (연도별) '21년 120억원, '22년 165.9억원, '23년 504.7억원으로 지속적 증가 추세

【연도별 재난안전예산 추이】

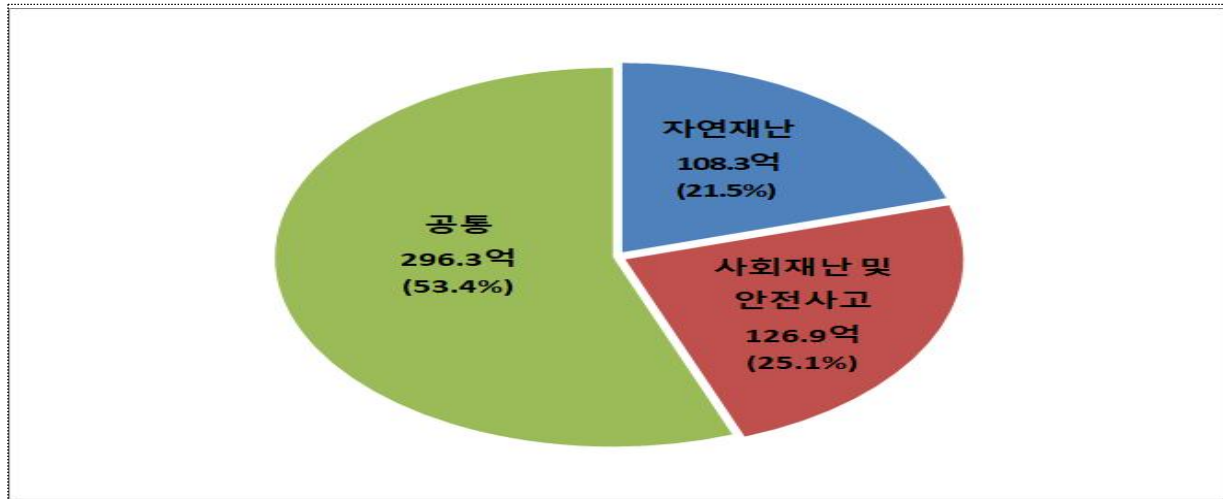


□ 분야·유형별 현황

- (분야별) 자연재난 108.3억(21.5%), 사회재난 및 안전사고 126.9억 (25.1%), 공통 296.3억(53.4%)

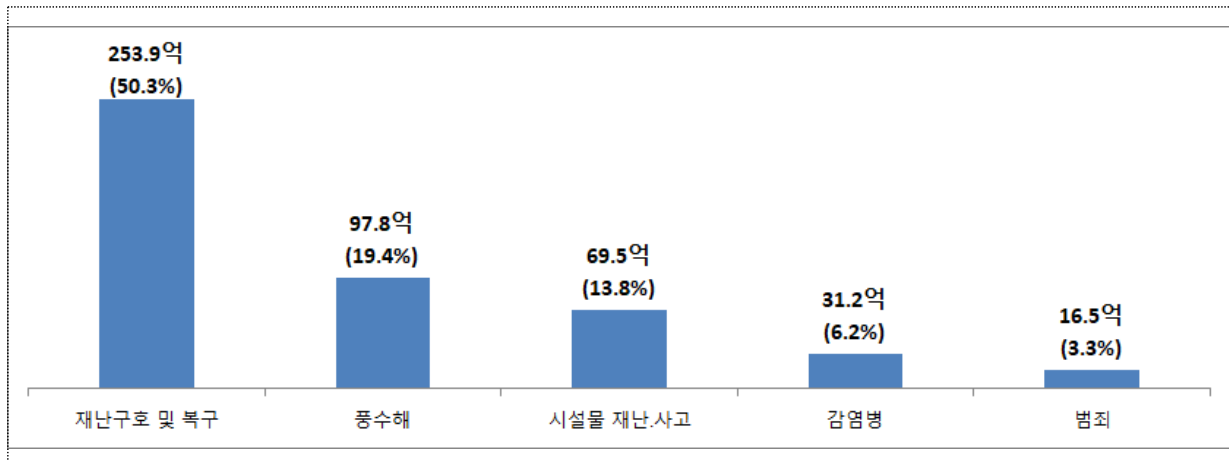
- 전년 대비 : 자연재난(+38억, 154.2% ↑),
사회재난·안전사고(+51억, 166.9% ↑), 공통(249.7억, 1369.8% ↑)

【분야별 재난안전예산 현황】



- (유형별) 재난구호 및 복구 253.9억(50.3%), 풍수해 97.8억(19.4%), 시설물 재난·사고 69.5억(13.8%), 감염병 31.2억(6.2%), 범죄 16.5억(3.3%) 순으로 요구

【주요 유형별 요구현황('23년)】

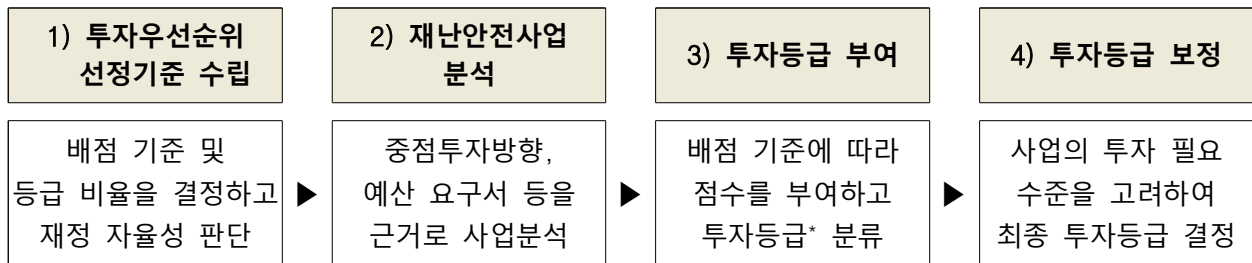


Ⅳ. 사업별 투자우선순위 선정

1 검토 기준 및 방법

- 행정안전부 및 서울시 중점투자방향, 부서별 사업별 요구서 등을 기반으로 재난안전사업 분석 실시

< 투자우선순위 검토 절차 >



* 투자등급(4개) : 가(투자확대) / 나(투자유지) / 다(투자축소) / 기타(재정 자율성 낮은 사업)

※ 재정 자율성이 낮은 사업(주민참여예산, 국고보조사업 등)은 '기타' 등급으로 분류하여 심의 절차 생략

- 서울시 투자우선순위 선정기준을 적용하여 사업별 점수 부여

< 투자우선순위 선정 세부기준(안) >

사업 실적 (10%)	사업관리의 적정성(21년 예산집행률, 22년 신규사업은 만점)	10%
추진 필요성 (30%)	피해 현황 및 위험 전망(2022 서울시 용역 결과)	30%
기대효과 (20%)	목적별(법적 분류) 우선순위와의 정합성	10%
	용산구 안전관리계획의 목표 및 성과지표와의 연계성	10%
투자방향 (40%)	국가 중요정책(행안부 재난안전예산 중점투자방향 연계 수준)	20%
	지자체 중요정책(사업부서에서 제출한 투자우선순위 의견)	20%

- 사업별 획득한 총점에 따라 투자우선순위 등급(안) 분류

- 등급분류 : 가(투자확대) 30%, 나(투자유지) 60%, 다(투자축소) 10%
- 등급보정 : 가능 범위 설정·준수(5~10%)

2

투자우선순위 등급 결과

□ 총 괄

○ 등급별 비율 : 투자확대 30%, 투자유지 60%, 투자축소 10%

구 분	투자우선순위 검토대상				'기타' 등급
	계	투자확대 (‘가’ 등급)	투자유지 (‘나’ 등급)	투자축소 (‘다’ 등급)	
사업수(개)	59	18	36	5	17
요구액(억원)	504.7	99.6	132.3	6.9	265.9

- (투자확대) 치수과 수방대책 등 10개 사업(77.5억), 안전재난과 폭염대책 추진 등 4개 사업(2.4억), 건강관리과 선별진료소 설치 공사 등 3개 사업(11.6억) 등
- (투자축소) 재무과 구유재산관리(3.8억), 건축과 건축안전센터 인력운영(2.3억), 안전재난과 사회단체 운영 활성화 등 2개사업(0.3억), 보건위생과 동물보호관리(0.4억)

□ 유형별 분류

○ (분야별) 투자확대(가 등급) 비율*은 자연재난 75% > 사회재난 및 안전사고 0.07%

* 투자확대 비율(%) = 분야별 투자확대사업 / 소관사업

○ (유형별) 풍수해(71.4%), 폭염(100%), 감염병(100%), 대설·한파(100%)에서 투자확대(가 등급) 비율이 높음

자연재난	▶ 발생 시 피해가 막대한 풍수해(71.4%) 및 폭염, 대설·한파에 대한 투자 확대 필요성이 높게 나타남
사회재난 및 안전사고	▶ 코로나19 대유행에 따른 감염병(100%)에 투자 확대 필요

참고1

재난 유형별 예산요구액 현황

(단위 : 천원, %)

분야	유 형 (19개)	'22년 본예산 (A)	'23년 요구액 (B)	증감	
				증감액(B-A)	%
	합계	41,265,624	50,471,228	9,205,604	122
자연 재난	풍수해	4,988,294	9,780,832	4,792,538	196
	지진	16,192	10,900	-5,292	67
	대설·한파	574,066	851,332	277,266	148
	폭염	1,890	191,890	190,000	10,153
	자연재난 소계	5,580,442	10,834,954	5,254,512	194
사회 재난 및 안전 사고	화재·폭발	18,778	23,103	4,325	123
	산불	34,478	36,517	2,039	106
	시설물 재난·사고	2,719,162	6,952,497	4,233,335	256
	도로교통 재난·사고	310,565	483,249	172,684	156
	미세먼지	22,420	15,420	-7,000	69
	감염병	8,822,456	3,120,870	-5,701,586	35
	사업장 산재	107,655	160,235	52,580	149
	범죄	1,099,931	1,657,571	557,640	151
	가축 및 수산생물 전염병	15,487	43,687	28,200	282
	전시재난·테러	197,839	205,108	7,269	104
	사회재난 소계	13,348,771	12,698,257	-650,514	95
공통	안전문화 및 교육·훈련·홍보	62,300	74,520	12,220	120
	구조, 구급 및 응급의료	18,465	18,465	0	100
	재난안전관리체계	1,403,007	1,360,330	-42,677	97
	재난구호 및 복구	20,765,485	25,397,548	4,632,063	122
	안전취약계층 지원	87,154	87,154	0	100
	공통 소계	22,336,411	26,938,017	4,601,606	121

참고2

재난 유형별 투자등급 현황

(단위 : 개, %)

분야	유 형(19개)	4개 등급				투자확대 비중
		확대	유지	축소	기타	
	합계	18	36	5	17	30.5%
자연 재난	풍수해	10	4	-	-	71.4%
	지진	-	1	-	-	-
	대설·한파	3	-	-	-	100%
	폭염	2	-	-	-	100%
사회 재난 및 안전 사고	화재·폭발	-	-	1	2	-
	산불	-	-	-	3	-
	시설물 재난·사고	-	11	2	-	-
	도로교통 재난·사고	-	2	-	-	-
	미세먼지	-	2	-	-	-
	감염병	3	1	-	2	75%
	사업장 산재	-	4	-	-	-
	범죄	-	1	-	1	-
	가축 및 수산생물 전염병	-	-	1	-	-
	전시재난·테러	-	2	-	4	-
공통	안전문화 및 교육·훈련·홍보	-	3	1	-	-
	구조, 구급 및 응급의료	-	1	-	-	-
	재난안전관리체계	-	3	-	1	-
	재난구호 및 복구	-	1	-	2	-
	안전취약계층 지원	-	-	-	2	-

참고3

국별 투자우선순위 현황

□ 검토대상(59개 사업) : 가 등급(18개, 30%), 나 등급(36개, 60%), 다 등급(5개, 10%)

(단위 : 천원)

국명	세부사업명	유형	'22년 본예산	'23년 요구액	투자 등급
			13,415,705	23,880,562	
행정 지원국	U-용산 통합관제센터 운영	재난안전관리체계	1,034,507	1,039,710	나
	CCTV 통합운영 및 유지관리	범죄	1,099,931	1,607,571	나
재정경제국	구유재산관리	시설물 재난·사고	555,525	382,715	다
주민 복지국	노인복지시설	시설물 재난·사고	1,229,456	3,849,278	나
	청소년시설 운영지원	시설물 재난·사고	129,600	1,347,300	나
	어린이집 시설관리	시설물 재난·사고	353,931	500,175	나
문화 환경국	체육시설 안전관리	시설물 재난·사고	4,600	9,700	나
	대기오염 관리	미세먼지	9,270	2,270	나
	미세먼지관리	미세먼지	13,150	13,150	나
도시 관리국	공동주택안전관리	시설물 재난·사고	16,824	40,824	나
	정비구역 건축물 안전관리	시설물 재난·사고	11,646	15,690	나
	건축물 안전점검	시설물 재난·사고	274,546	254,901	나
	건축안전센터 인력운영	시설물 재난·사고	125,254	231,226	다
안전건설 교통국	재난안전관리	재난안전관리체계	18,500	18,920	나
	재난대응 훈련	안전문화 및 교육·훈련·홍보	6,400	8,120	나
	폭염대책 추진	폭염	-	190,000	가
	폭염재난 대책반 운영	폭염	1,890	1,890	가
	한파대책 추진	대설·한파	-	44,000	가
	한파재난 대책반 운영	대설·한파	5,760	7,200	가

국명	세부사업명	유형	'22년 본예산	'23년 요구액	투자 등급
			27,140,344	33,122,710	
안전건설 교통국	지진가속도계측시스템 운영	지진	16,192	10,900	나
	통합지원본부 운영	재난안전관리체 계	-	1,700	나
	화재안전 로고젝터 유지관리	화재·폭발	400	400	다
	재해예방 안전점검	시설물 재난·사고	17,780	22,220	나
	안전문화운동	안전문화 및 교육·훈련·홍보	20,400	30,900	나
	스마트 안전관리시스템 운영 및 유지관리	시설물 재난·사고	-	181,168	나
	지역자율방재단 운영	안전문화 및 교육·훈련·홍보	3,500	3,500	나
	사회단체 운영 활성화	안전문화 및 교육·훈련·홍보	32,000	32,000	다
	재난의 예방과 보수	재난 구호 및 복구	830,960	1,126,100	나
	안전보건관리체계 기반 구축	사업장 산재	-	16,640	나
	사업장 유해위험요인 점검 및 개선	사업장 산재	-	23,300	나
	중대시민재해 예방 관리	시설물 재난·사고	-	32,300	나
	산업안전보건 교육	사업장 산재	-	1,800	나
	을지연습	전시재난·테러	26,760	31,280	나
	민방위 운영	전시재난·테러	90,675	116,976	나
	안전·보건관리자 인력운영비	사업장 산재	107,655	118,495	나
	교통안전시설물 설치 및 유지보수	도로교통 재난·사고	242,365	253,249	나
	어린이보호구역 유지관리	도로교통 재난·사고	68,200	230,000	나
	도덕다리교 등 7개소 정밀안전점검 용역	시설물 재난·사고	-	85,000	나
	제설대책	대설·한파	568,306	800,132	가
	수방대책	풍수해	157,294	158,732	가
	펌프장 및 수문 정밀점검	풍수해	220,000	700,000	가
	저지대 지하주택 침수방지사업	풍수해	300,000	400,000	가
	하수도 모니터링시스템 구축	풍수해	490,000	500,000	나
	관내 하수도구조물 보수공사(연간단가)	풍수해	1,800,000	1,900,000	가
	관내 빗물받이 및 연결관 준설공사(연간단가)	풍수해	300,000	500,000	가

국명	세부사업명	유형	'22년 본예산	'23년 요구액	투자 등급
			27,140,344	33,122,710	
안전건설 교통국	관내 하수도 준설공사(연간단가)	풍수해	900,000	1,100,000	가
	관내 우수지 및 빗물펌프장 집수정 준설공사	풍수해	300,000	300,000	가
	용문동 주민센터 주변 외 1개소 원형관로 보수공사	풍수해	-	1,000,000	가
	회나무로13길 외 3개소 원형관로 보수공사	풍수해	-	700,000	가
	이촌 시범아파트 주변 원형관로 보수공사	풍수해	-	330,000	나
	도원어린이공원 및 해방촌 주변 하수관로 정비공사	풍수해	-	700,000	나
	독서당로14길 주변 하수관로 정비공사	풍수해	-	500,000	나
	빗물펌프장 정비사업	풍수해	521,000	992,100	가
보건소	동물보호 관리	가축 및 수산생물 전염병	15,487	43,687	다
	코로나19 백신 예방접종 콜센터 운영	감염병	249,890	188,446	나
	선별진료소 설치공사	감염병	-	530,000	가
	신종 감염병대응	감염병	911,544	396,091	가
	방역소독	감염병	316,042	240,341	가
	응급의료관리	구조, 구급 및 응급의료	18,465	18,465	나