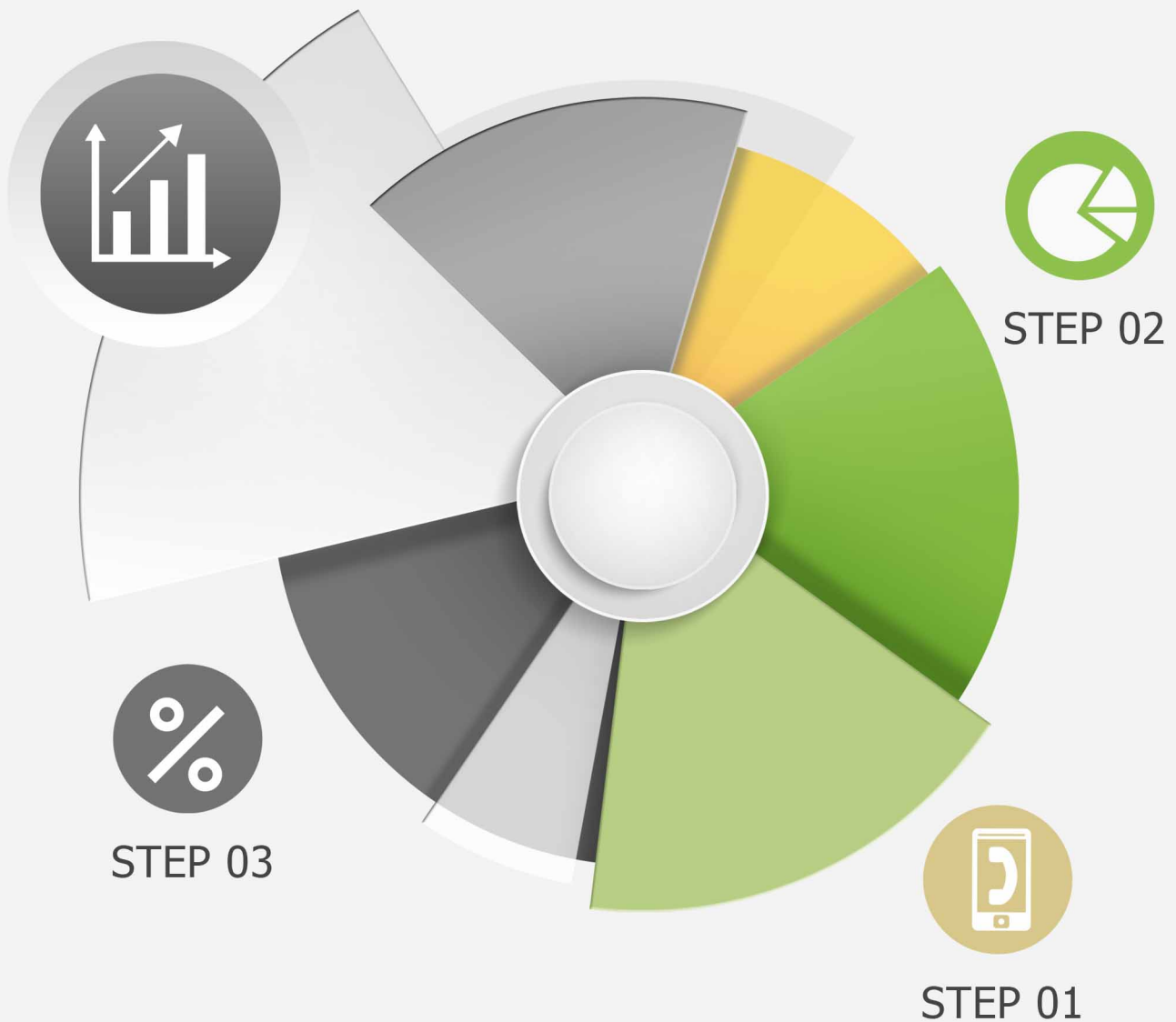


오마이뉴스
21대 총선
비례대표 정당투표 여론조사



2020. 3. 11.

REALMETER

CONTENTS

목차

제1장 조사 개요

- 1. 조사 설계 4
- 2. 응답자 특성 5

제2장 결과 요약 6

제3장 조사 결과

- 1. 문재인 대통령 국정수행 평가 10
- 2. 정당 지지도 13
- 3. 비례대표 정당투표 A : 현재 상황 16
- 4. 비례대표 정당투표 B :
 시민을위하여+정치개혁연합(민주당 참여) 19
- 5. 비례대표 정당투표 C :
 시민을위하여+열린민주당+정치개혁연합(민주당 참여) ... 22
- 6. 민주당의 비례정당 참여 찬반 25
- 7. 21대 총선 프레임 공감도 28
- 8. 이념성향 31

부록. 설문지 34

제1장 조사 개요

1. 조사 설계

| 구 분 | 내 용 |
|-------|--|
| 의뢰 기관 | <ul style="list-style-type: none"> 오마이뉴스 |
| 조사 대상 | <ul style="list-style-type: none"> 전국 거주 만 18세 이상 남녀 |
| 표 본 수 | <ul style="list-style-type: none"> 1,000명 |
| 표본 오차 | <ul style="list-style-type: none"> ±3.1%p (95% 신뢰수준) |
| 응답률 | <ul style="list-style-type: none"> 6.9% (무선 8.4%, 유선 4.0%) |
| 표본 구성 | <ul style="list-style-type: none"> 유선(20%), 무선(80%) |
| 표 집 틀 | <ul style="list-style-type: none"> 유·무선 무작위 생성 전화번호 프레임 |
| 표집 방법 | <ul style="list-style-type: none"> 유·무선 RDD 표본 프레임 내 무작위 추출 |
| 조사 방법 | <ul style="list-style-type: none"> 구조화된 설문지를 이용한 자동응답(ARS) 조사 |
| 통계 보정 | <ul style="list-style-type: none"> 2020년 2월 행정안전부 주민등록인구통계 기준 성별/연령대별/권역별 인구 비례에 따른 가중치 적용(립가중) |
| 조사 기간 | <ul style="list-style-type: none"> 2020년 3월 11일(수) |
| 조사 기관 | <ul style="list-style-type: none"> (주)리얼미터 |

○ 자료 해석상의 유의점

- 문항별 결과는 변수별로 백분율(%)을 산출하며, 결과 값을 소수점 첫째 자리까지 표기하였음. 이 과정에서 백분율 합산 시 반올림 오차(rounding error)¹⁾가 나타날 수 있음.
- 표본조사이므로 결과 값의 해석 시 표본오차를 고려해야 함.
- 사례수가 30명 미만일 경우 이상치(outliers)의 영향을 크게 받을 수 있으므로 결과 해석에 유의해야 함.

1) 반올림 오차란 실제 전체 합계는 100%이나 소수점 반올림 과정에서 합계가 100.0%가 아닌 것처럼 나타나는 현상으로, 실제로는 오류가 아님.

2. 응답자 특성

| 구 분 | | 조사완료 | | 목표할당 | | 가중값 배율 |
|---------|--------------|--------|-------|--------|-------|-----------|
| | | 사례수(명) | 비율(%) | 사례수(명) | 비율(%) | |
| ◆ 전 체 ◆ | | 1000 | 100.0 | 1000 | 100.0 | 1.00 |
| 권역별 | 서울 | 203 | 20.3 | 193 | 19.3 | 0.95 |
| | 경기 / 인천 | 256 | 25.6 | 308 | 30.8 | 1.20 |
| | 대전 / 충청 / 세종 | 99 | 9.9 | 105 | 10.5 | 1.06 |
| | 강원 | 44 | 4.4 | 31 | 3.1 | 0.70 |
| | 부산 / 울산 / 경남 | 167 | 16.7 | 153 | 15.3 | 0.92 |
| | 대구 / 경북 | 109 | 10.9 | 100 | 10.0 | 0.92 |
| | 광주 / 전남 / 전북 | 107 | 10.7 | 99 | 9.9 | 0.93 |
| | 제주 | 15 | 1.5 | 11 | 1.1 | 0.73 |
| 연령대별 | 만 18 ~ 29 세 | 134 | 13.4 | 181 | 18.1 | 1.35 |
| | 30 대 | 135 | 13.5 | 160 | 16.0 | 1.19 |
| | 40 대 | 176 | 17.6 | 192 | 19.2 | 1.09 |
| | 50 대 | 240 | 24.0 | 197 | 19.7 | 0.82 |
| | 60 세 이상 | 315 | 31.5 | 270 | 27.0 | 0.86 |
| 성별 | 남자 | 649 | 64.9 | 496 | 49.6 | 0.76 |
| | 여자 | 351 | 35.1 | 504 | 50.4 | 1.44 |

제2장 결과 요약

▶▶▶▶
결과 요약

■ **문재인 대통령 국정수행 평가**

(n=1000, 단위: %)

| | 긍정 평가 | | | 부정 평가 | | | 잘 모름 |
|----|------------|------------|------|-------------|-------------|------|------|
| | 매우 좋음 ① | 잘하는 편 ② | 계 | 잘못하는 편 ③ | 매우 잘못함 ④ | 계 | |
| 전체 | 31.4 | 16.2 | 47.6 | 11.1 | 38.7 | 49.8 | 2.7 |

■ **정당 지지도**

(n=1000, 단위: %)

| | 더불어 민주당 | 미래 통합당 | 국민 의당 | 정의당 | 민생당 | 기타정당 | 없음 | 잘 모름 |
|----|---------|--------|-------|-----|-----|------|------|------|
| 전체 | 43.6 | 28.5 | 4.9 | 3.8 | 2.8 | 3.5 | 10.1 | 2.7 |

■ **비례대표 정당투표 A : 현재 상황**

(n=1000, 단위: %)

| | 더불어 민주당 | 미래 한국당 | 정의당 | 국민 의당 | 민생당 | 기타 정당/단체 | 없음 | 잘 모름 |
|----|---------|--------|-----|-------|-----|----------|-----|------|
| 전체 | 36.0 | 32.8 | 7.8 | 5.1 | 1.5 | 6.6 | 5.6 | 4.7 |

■ **비례대표 정당투표 B : 시민을위하여+정치개혁연합(민주당 참여)**

(n=1000, 단위: %)

| | 미래 한국당 | 시민을위 하여+정치 개혁연합 | 열린 민주당 | 정의당 | 국민 의당 | 민생당 | 기타정당 /단체 | 없음 | 잘 모름 |
|----|--------|-----------------|--------|-----|-------|-----|----------|-----|------|
| 전체 | 32.4 | 30.1 | 8.3 | 8.3 | 5.1 | 2.1 | 3.2 | 5.7 | 4.7 |

■ 비례대표 정당투표 C : 시민을위하여+열린민주당+정치개혁연합민주당 참여

(n=1000, 단위: %)

| | 시민을위하여+열린민주당+정치개혁연합 | 미래한국당 | 정의당 | 국민의당 | 민생당 | 기타 정당/단체 | 없음 | 잘모름 |
|----|---------------------|-------|-----|------|-----|----------|-----|-----|
| 전체 | 39.6 | 31.4 | 7.7 | 6.7 | 1.5 | 3.2 | 5.4 | 4.5 |

■ 민주당의 비례정당 참여 찬반

(n=1000, 단위: %)

| | 찬성 | | | 반대 | | | 잘모름 |
|----|------------|-------------|------|-------------|------------|------|------|
| | 매우 찬성 ① | 찬성하는 편 ② | 계 | 반대하는 편 ③ | 매우 반대 ④ | 계 | |
| 전체 | 21.3 | 19.6 | 40.9 | 16.6 | 31.9 | 48.5 | 10.6 |

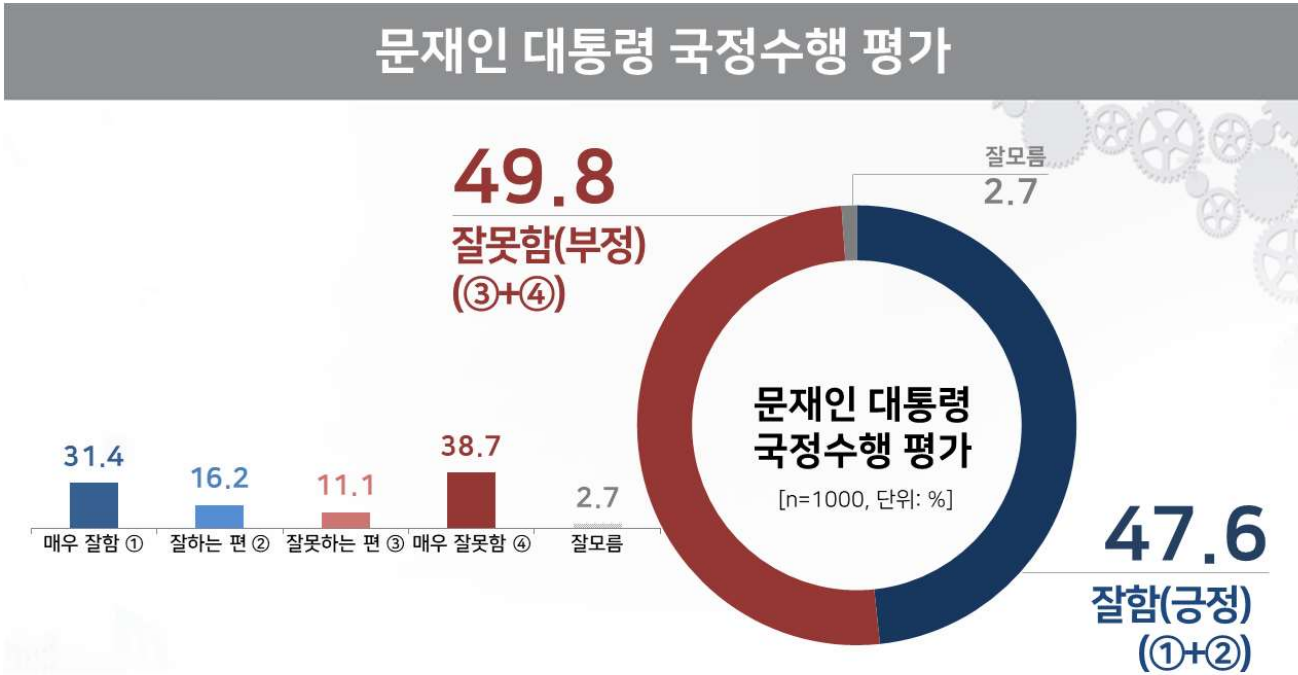
■ 21대 총선 프레임 공감도

(n=1000, 단위: %)

| | 정권 심판론 | 보수야당 심판론 | 잘모름 |
|----|--------|----------|------|
| 전체 | 42.8 | 45.2 | 11.9 |

제3장 조사 결과

1. 문재인 대통령 국정수행 평가



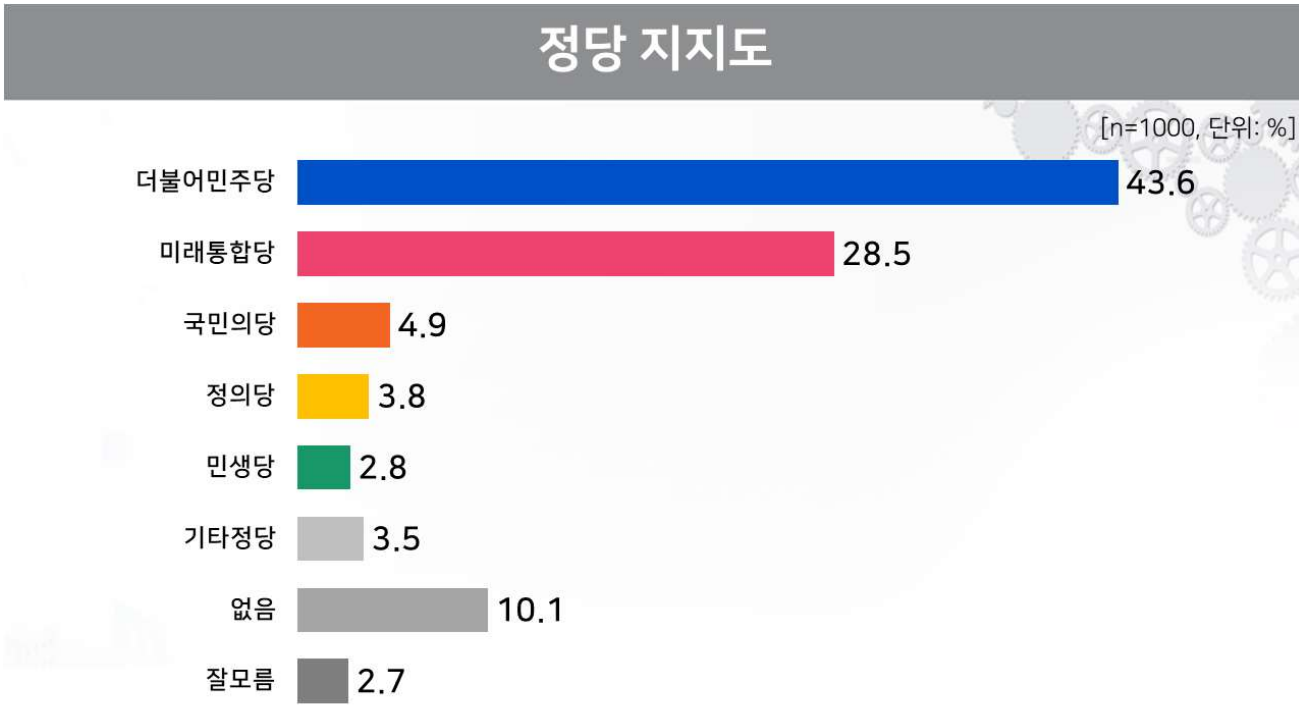
문1 선생님께서서는 현재 문재인 대통령의 국정수행에 대하여 어떻게 평가하십니까? (선택지 1~4번 순·역순 배열)

| | 사례수 | | 매우 잘함 ① | 잘하 는편 ② | 잘 못하는편 ③ | 매우 잘못함 ④ | 잘 모름 | 잘 함 (①+②) | 잘 못함 (③+④) | 계 |
|----------|--------|-----------|---------------|---------------|----------------|----------------|---------|---------------------|----------------------|-------|
| | 조사완료 | 가중값 적용 | | | | | | | | |
| ■ 전 체 ■ | (1000) | (1000) | 31.4 | 16.2 | 11.1 | 38.7 | 2.7 | 47.6 | 49.8 | 100.0 |
| ■ 지 역 ■ | | | | | | | | | | |
| 서울 | (203) | (193) | 32.0 | 14.4 | 10.5 | 42.8 | .3 | 46.4 | 53.3 | 100.0 |
| 경기/인천 | (256) | (308) | 28.9 | 19.4 | 10.3 | 38.3 | 3.1 | 48.3 | 48.6 | 100.0 |
| 대전/충청/세종 | (99) | (105) | 32.4 | 12.0 | 14.2 | 35.5 | 6.0 | 44.3 | 49.7 | 100.0 |
| 강원 | (44) | (31) | 24.5 | 11.9 | 15.0 | 43.1 | 5.5 | 36.4 | 58.1 | 100.0 |
| 부산/울산/경남 | (167) | (153) | 32.4 | 11.2 | 8.4 | 45.6 | 2.4 | 43.6 | 54.0 | 100.0 |
| 대구/경북 | (109) | (100) | 28.5 | 7.8 | 12.8 | 49.7 | 1.1 | 36.3 | 62.6 | 100.0 |
| 광주/전남/전북 | (107) | (99) | 39.0 | 33.2 | 11.8 | 14.1 | 1.8 | 72.2 | 26.0 | 100.0 |
| 제주 | (15) | (11) | 45.6 | .0 | 20.2 | 16.6 | 17.6 | 45.6 | 36.8 | 100.0 |
| ■ 연 령 ■ | | | | | | | | | | |
| 18~29세 | (134) | (181) | 33.1 | 10.7 | 5.1 | 45.2 | 5.8 | 43.8 | 50.4 | 100.0 |
| 30대 | (135) | (160) | 30.3 | 17.0 | 7.6 | 45.2 | .0 | 47.3 | 52.7 | 100.0 |
| 40대 | (176) | (192) | 43.0 | 19.6 | 11.7 | 23.8 | 1.8 | 62.7 | 35.5 | 100.0 |
| 50대 | (240) | (197) | 33.1 | 14.3 | 10.1 | 39.9 | 2.6 | 47.4 | 50.0 | 100.0 |
| 60세 이상 | (315) | (270) | 21.4 | 18.2 | 17.5 | 40.1 | 2.8 | 39.6 | 57.6 | 100.0 |

| | 사례수 | | 매우 잘함 ① | 잘하 는편 ② | 잘 못하는편 ③ | 매우 잘못함 ④ | 잘모름 | 잘함 (긍정) ①+② | 잘못함 (부정) ③+④ | 계 |
|---------------------|--------|-----------|---------------|---------------|----------------|----------------|------|-------------------|--------------------|-------|
| | 조사완료 | 가중값 적용 | | | | | | | | |
| ■ 전 체 ■ | (1000) | (1000) | 31.4 | 16.2 | 11.1 | 38.7 | 2.7 | 47.6 | 49.8 | 100.0 |
| ■ 성 별 ■ | | | | | | | | | | |
| 남자 | (649) | (496) | 28.6 | 16.4 | 9.7 | 43.4 | 2.0 | 45.0 | 53.0 | 100.0 |
| 여자 | (351) | (504) | 34.2 | 16.0 | 12.5 | 34.1 | 3.3 | 50.1 | 46.6 | 100.0 |
| ■ 지 지 정 당 ■ | | | | | | | | | | |
| 더불어민주당 | (422) | (436) | 65.3 | 26.3 | 3.9 | 3.1 | 1.4 | 91.6 | 7.0 | 100.0 |
| 미래통합당 | (301) | (285) | 1.7 | .9 | 15.2 | 80.2 | 1.9 | 2.7 | 95.4 | 100.0 |
| 민생당 | (29) | (28) | 16.3 | 17.7 | 26.4 | 32.3 | 7.3 | 33.9 | 58.8 | 100.0 |
| 정의당 | (38) | (38) | 16.9 | 42.5 | 12.7 | 19.7 | 8.2 | 59.4 | 32.4 | 100.0 |
| 국민의당 | (47) | (49) | 8.7 | 11.5 | 26.9 | 53.0 | .0 | 20.2 | 79.8 | 100.0 |
| 기타정당 | (31) | (35) | 19.1 | 16.6 | 8.6 | 53.5 | 2.2 | 35.7 | 62.1 | 100.0 |
| 없음 | (106) | (101) | 1.7 | 7.6 | 16.1 | 71.0 | 3.6 | 9.3 | 87.1 | 100.0 |
| 잘모름 | (26) | (27) | 2.2 | 13.8 | 22.1 | 42.4 | 19.5 | 16.0 | 64.5 | 100.0 |
| 무당층 | (132) | (128) | 1.8 | 8.9 | 17.4 | 65.0 | 7.0 | 10.7 | 82.3 | 100.0 |
| ■비례 정당투표 A ■ | | | | | | | | | | |
| 더불어민주당 | (348) | (360) | 64.8 | 26.5 | 4.7 | 2.1 | 1.9 | 91.3 | 6.8 | 100.0 |
| 미래한국당 | (342) | (328) | 4.1 | .9 | 15.8 | 77.3 | 1.9 | 5.0 | 93.1 | 100.0 |
| 정의당 | (74) | (78) | 36.5 | 32.5 | 7.3 | 18.6 | 5.1 | 68.9 | 25.9 | 100.0 |
| 민생당 | (18) | (15) | 18.1 | 24.2 | 21.1 | 36.6 | .0 | 42.3 | 57.7 | 100.0 |
| 국민의당 | (50) | (51) | 6.1 | 17.2 | 20.2 | 56.5 | .0 | 23.3 | 76.7 | 100.0 |
| 기타 정당/단체 | (68) | (66) | 42.6 | 16.1 | 9.6 | 28.3 | 3.4 | 58.7 | 37.9 | 100.0 |
| 없음 | (59) | (56) | 7.6 | 14.2 | 10.0 | 66.8 | 1.4 | 21.8 | 76.8 | 100.0 |
| 잘모름 | (41) | (47) | 2.5 | 14.4 | 24.0 | 44.8 | 14.2 | 17.0 | 68.9 | 100.0 |
| 무당층 | (100) | (103) | 5.3 | 14.3 | 16.4 | 56.7 | 7.2 | 19.6 | 73.2 | 100.0 |
| ■비례 정당투표 B ■ | | | | | | | | | | |
| 미래한국당 | (341) | (324) | 2.2 | 1.8 | 16.0 | 78.1 | 1.8 | 4.0 | 94.1 | 100.0 |
| 정의당 | (80) | (83) | 28.6 | 32.6 | 11.2 | 24.6 | 3.0 | 61.2 | 35.8 | 100.0 |
| 민생당 | (23) | (21) | 18.6 | 20.7 | 28.2 | 32.5 | .0 | 39.3 | 60.7 | 100.0 |
| 국민의당 | (53) | (51) | 15.1 | 14.8 | 23.6 | 46.4 | .0 | 30.0 | 70.0 | 100.0 |
| 열린민주당 | (83) | (83) | 75.6 | 16.9 | 3.3 | 3.2 | 1.0 | 92.4 | 6.5 | 100.0 |
| 시민을위하여+정치개혁연합 | (292) | (301) | 64.4 | 27.1 | 3.4 | 3.6 | 1.4 | 91.6 | 7.0 | 100.0 |
| 기타 정당/단체 | (30) | (32) | 3.6 | 27.3 | 9.5 | 57.3 | 2.4 | 30.9 | 66.7 | 100.0 |
| 없음 | (56) | (57) | 7.5 | 6.5 | 17.0 | 56.0 | 13.0 | 14.1 | 73.0 | 100.0 |
| 잘모름 | (42) | (47) | 19.9 | 17.9 | 12.8 | 39.4 | 10.0 | 37.7 | 52.2 | 100.0 |
| 무당층 | (98) | (104) | 13.1 | 11.6 | 15.1 | 48.5 | 11.7 | 24.7 | 63.6 | 100.0 |
| ■비례 정당투표 C ■ | | | | | | | | | | |
| 미래한국당 | (330) | (314) | 2.3 | 1.2 | 13.2 | 81.6 | 1.7 | 3.5 | 94.8 | 100.0 |
| 정의당 | (75) | (77) | 26.5 | 37.4 | 12.8 | 22.3 | 1.1 | 63.8 | 35.1 | 100.0 |
| 민생당 | (19) | (15) | 25.2 | 24.0 | 12.3 | 38.5 | .0 | 49.2 | 50.8 | 100.0 |
| 국민의당 | (62) | (67) | 14.1 | 11.6 | 26.7 | 45.0 | 2.5 | 25.7 | 71.7 | 100.0 |
| 시민을위하여+열린민주당+정치개혁연합 | (385) | (396) | 66.5 | 25.2 | 4.2 | 1.7 | 2.5 | 91.6 | 5.9 | 100.0 |
| 기타 정당/단체 | (33) | (32) | 19.7 | 25.1 | 20.2 | 32.7 | 2.4 | 44.7 | 52.9 | 100.0 |
| 없음 | (55) | (54) | 3.2 | 6.0 | 16.6 | 66.2 | 8.1 | 9.1 | 82.8 | 100.0 |
| 잘모름 | (41) | (45) | 5.1 | 15.0 | 17.4 | 54.2 | 8.3 | 20.1 | 71.6 | 100.0 |
| 무당층 | (96) | (99) | 4.1 | 10.0 | 17.0 | 60.8 | 8.2 | 14.1 | 77.7 | 100.0 |
| ■민주당비례정당참여■ | | | | | | | | | | |
| 매우 찬성 ① | (218) | (213) | 77.5 | 15.9 | 1.6 | 3.7 | 1.4 | 93.3 | 5.3 | 100.0 |
| 찬성하는 편 ② | (183) | (196) | 47.7 | 37.8 | 9.0 | 3.5 | 2.0 | 85.6 | 12.4 | 100.0 |
| 반대하는 편 ③ | (163) | (166) | 12.7 | 15.7 | 24.8 | 45.8 | 1.1 | 28.3 | 70.6 | 100.0 |
| 매우 반대 ④ | (344) | (319) | 5.7 | 3.4 | 9.7 | 79.3 | 1.9 | 9.1 | 89.0 | 100.0 |
| 잘모름 | (92) | (106) | 15.5 | 16.0 | 16.9 | 40.5 | 11.1 | 31.4 | 57.5 | 100.0 |
| 찬성(긍정) ①+② | (401) | (409) | 63.2 | 26.4 | 5.1 | 3.6 | 1.7 | 89.6 | 8.7 | 100.0 |
| 반대(부정) ③+④ | (507) | (485) | 8.1 | 7.6 | 14.8 | 67.8 | 1.6 | 15.7 | 82.7 | 100.0 |

| | 사례수 | | 매우 잘함 ① | 잘하 는편 ② | 잘 못하는편 ③ | 매우 잘못함 ④ | 잘모름 | 잘함 (긍정) ①+② | 잘못함 (부정) ③+④ | 계 |
|-------------------|--------|-----------|---------------|---------------|----------------|----------------|-----|-------------------|--------------------|-------|
| | 조사완료 | 가중값 적용 | | | | | | | | |
| ■ 전 체 ■ | (1000) | (1000) | 31.4 | 16.2 | 11.1 | 38.7 | 2.7 | 47.6 | 49.8 | 100.0 |
| ■ 총 선 프 레 임 ■ | | | | | | | | | | |
| 정권심판론 | (442) | (428) | 3.1 | 2.5 | 14.2 | 78.3 | 1.9 | 5.6 | 92.5 | 100.0 |
| 보수야당심판론 | (448) | (452) | 61.3 | 27.5 | 5.3 | 4.4 | 1.5 | 88.8 | 9.7 | 100.0 |
| 잘모름 | (110) | (119) | 19.7 | 22.3 | 21.8 | 26.3 | 9.9 | 42.0 | 48.1 | 100.0 |
| ■ 이 념 성 향 ■ | | | | | | | | | | |
| 보수 | (132) | (116) | 13.3 | 3.1 | 12.6 | 69.8 | 1.2 | 16.4 | 82.4 | 100.0 |
| 중도보수 | (170) | (176) | 15.4 | 10.5 | 12.5 | 59.9 | 1.8 | 25.8 | 72.3 | 100.0 |
| 중도 | (180) | (175) | 19.2 | 12.7 | 14.6 | 50.7 | 2.8 | 31.9 | 65.3 | 100.0 |
| 중도진보 | (253) | (258) | 49.0 | 24.2 | 8.8 | 16.7 | 1.4 | 73.2 | 25.4 | 100.0 |
| 진보 | (152) | (155) | 57.4 | 17.5 | 6.2 | 17.6 | 1.3 | 74.9 | 23.7 | 100.0 |
| 잘모름 | (113) | (120) | 19.0 | 23.0 | 13.8 | 34.5 | 9.7 | 41.9 | 48.4 | 100.0 |
| 범보수(보수+중도보수) | (302) | (292) | 14.5 | 7.5 | 12.5 | 63.8 | 1.6 | 22.1 | 76.4 | 100.0 |
| 범중도(중도보수+중도+중도진보) | (603) | (609) | 30.7 | 16.9 | 11.5 | 38.9 | 1.9 | 47.6 | 50.5 | 100.0 |
| 범진보(중도진보+진보) | (405) | (413) | 52.1 | 21.7 | 7.8 | 17.0 | 1.4 | 73.8 | 24.8 | 100.0 |

2. 정당 지지도



문2 선생님께서는 다음 중 어느 정당을 지지하시거나 약간이라도 더 호감을 가지고 계십니까? (선택지 1~5번 로테이션)

| | 사례수 | | 더불어 민주당 | 미래 통합당 | 민생당 | 정의당 | 국민의당 | 기타정당 | 없음 | 잘모름 | 무당층 | 계 |
|----------|--------|--------|---------|--------|-----|-----|------|------|------|-----|------|-------|
| | 조사완료 | 가중값 적용 | | | | | | | | | | |
| ■ 전 체 ■ | (1000) | (1000) | 43.6 | 28.5 | 2.8 | 3.8 | 4.9 | 3.5 | 10.1 | 2.7 | 12.8 | 100.0 |
| ■ 지 역 ■ | | | | | | | | | | | | |
| 서울 | (203) | (193) | 43.1 | 23.7 | 4.1 | 6.6 | 4.4 | 3.4 | 11.6 | 3.1 | 14.7 | 100.0 |
| 경기/인천 | (256) | (308) | 46.3 | 27.1 | 1.3 | 4.3 | 6.8 | 3.8 | 7.1 | 3.2 | 10.3 | 100.0 |
| 대전/충청/세종 | (99) | (105) | 36.5 | 37.8 | 6.2 | .7 | 4.9 | 4.2 | 8.5 | 1.3 | 9.8 | 100.0 |
| 강원 | (44) | (31) | 34.0 | 33.3 | 1.5 | 4.2 | .0 | .0 | 22.7 | 4.3 | 27.0 | 100.0 |
| 부산/울산/경남 | (167) | (153) | 38.7 | 36.6 | 1.8 | 3.5 | 1.8 | 2.1 | 12.4 | 2.9 | 15.3 | 100.0 |
| 대구/경북 | (109) | (100) | 37.2 | 38.5 | 2.6 | 1.2 | 2.8 | 2.8 | 11.6 | 3.4 | 15.0 | 100.0 |
| 광주/전남/전북 | (107) | (99) | 59.8 | 9.5 | 3.9 | 3.5 | 8.7 | 6.6 | 7.4 | .6 | 8.0 | 100.0 |
| 제주 | (15) | (11) | 55.7 | 17.6 | .0 | .0 | .0 | .0 | 26.7 | .0 | 26.7 | 100.0 |
| ■ 연 령 ■ | | | | | | | | | | | | |
| 18-29세 | (134) | (181) | 42.8 | 22.9 | 3.5 | 3.9 | 6.3 | 4.8 | 13.6 | 2.2 | 15.8 | 100.0 |
| 30대 | (135) | (160) | 42.7 | 24.5 | 3.2 | 4.9 | 5.3 | 2.8 | 13.6 | 3.0 | 16.6 | 100.0 |
| 40대 | (176) | (192) | 56.4 | 22.7 | 2.1 | 6.6 | 2.3 | 3.5 | 6.5 | .0 | 6.5 | 100.0 |
| 50대 | (240) | (197) | 44.4 | 29.0 | 3.5 | 2.9 | 5.4 | 3.6 | 8.6 | 2.6 | 11.2 | 100.0 |
| 60세 이상 | (315) | (270) | 35.2 | 38.5 | 2.1 | 1.7 | 5.2 | 3.1 | 9.4 | 4.9 | 14.2 | 100.0 |
| ■ 성 별 ■ | | | | | | | | | | | | |
| 남자 | (649) | (496) | 40.7 | 31.7 | 2.9 | 4.1 | 4.9 | 2.6 | 11.3 | 1.9 | 13.2 | 100.0 |
| 여자 | (351) | (504) | 46.6 | 25.4 | 2.8 | 3.5 | 4.9 | 4.5 | 8.9 | 3.5 | 12.5 | 100.0 |

| | 사례수 | | 더불어 민주당 | 미래 통합당 | 민생당 | 정의당 | 국민의당 | 기타정당 | 없음 | 잘모름 | 무당층 | 계 |
|---------------------|--------|-----------|------------|-----------|------|------|------|------|------|------|------|-------|
| | 조사완료 | 가중값 적용 | | | | | | | | | | |
| ■ 전 체 ■ | (1000) | (1000) | 43.6 | 28.5 | 2.8 | 3.8 | 4.9 | 3.5 | 10.1 | 2.7 | 12.8 | 100.0 |
| ■ 대통령 국정수행 ■ | | | | | | | | | | | | |
| 매우 잘함 | (304) | (314) | 90.7 | 1.6 | 1.5 | 2.0 | 1.4 | 2.1 | .6 | .2 | .7 | 100.0 |
| 잘하는 편 | (160) | (162) | 71.1 | 1.6 | 3.1 | 10.0 | 3.5 | 3.6 | 4.7 | 2.3 | 7.0 | 100.0 |
| 잘못하는 편 | (113) | (111) | 15.2 | 39.1 | 6.7 | 4.4 | 11.8 | 2.7 | 14.6 | 5.4 | 20.0 | 100.0 |
| 매우 잘못함 | (399) | (387) | 3.5 | 59.1 | 2.4 | 1.9 | 6.7 | 4.9 | 18.5 | 3.0 | 21.5 | 100.0 |
| 잘모름 | (24) | (27) | 23.2 | 20.8 | 7.7 | 11.7 | .0 | 2.9 | 13.8 | 19.9 | 33.7 | 100.0 |
| 잘함(긍정) | (464) | (476) | 84.0 | 1.6 | 2.0 | 4.8 | 2.1 | 2.6 | 2.0 | .9 | 2.9 | 100.0 |
| 잘못함(부정) | (512) | (498) | 6.1 | 54.7 | 3.3 | 2.5 | 7.8 | 4.4 | 17.7 | 3.5 | 21.2 | 100.0 |
| ■ 비례 정당투표 A ■ | | | | | | | | | | | | |
| 더불어민주당 | (348) | (360) | 90.9 | 1.7 | .9 | 1.4 | 1.8 | 1.2 | 1.5 | .7 | 2.2 | 100.0 |
| 미래한국당 | (342) | (328) | 7.0 | 76.0 | 5.1 | .6 | 1.6 | 2.2 | 6.4 | 1.0 | 7.5 | 100.0 |
| 정의당 | (74) | (78) | 42.6 | 10.1 | .0 | 35.1 | 5.9 | 3.0 | 3.2 | .0 | 3.2 | 100.0 |
| 민생당 | (18) | (15) | 35.5 | 13.9 | 40.5 | 10.1 | .0 | .0 | .0 | .0 | .0 | 100.0 |
| 국민의당 | (50) | (51) | 12.4 | 12.7 | 2.4 | 1.8 | 59.5 | 2.7 | 7.3 | 1.3 | 8.6 | 100.0 |
| 기타 정당/단체 | (68) | (66) | 44.5 | 8.5 | .0 | 2.4 | 2.3 | 30.6 | 10.5 | 1.3 | 11.8 | 100.0 |
| 없음 | (59) | (56) | 12.5 | 6.7 | 1.8 | .0 | 1.4 | .0 | 73.0 | 4.5 | 77.5 | 100.0 |
| 잘모름 | (41) | (47) | 10.9 | 9.3 | .0 | .0 | .0 | .0 | 43.6 | 36.2 | 79.8 | 100.0 |
| 무당층 | (100) | (103) | 11.8 | 7.9 | 1.0 | .0 | .8 | .0 | 59.5 | 19.1 | 78.5 | 100.0 |
| ■ 비례 정당투표 B ■ | | | | | | | | | | | | |
| 미래한국당 | (341) | (324) | 4.9 | 75.6 | 4.4 | .2 | 2.6 | 3.2 | 7.7 | 1.4 | 9.0 | 100.0 |
| 정의당 | (80) | (83) | 38.9 | 18.8 | 1.8 | 28.2 | 2.6 | 1.8 | 7.9 | .0 | 7.9 | 100.0 |
| 민생당 | (23) | (21) | 30.8 | .0 | 29.7 | .0 | 10.7 | 8.7 | 20.2 | .0 | 20.2 | 100.0 |
| 국민의당 | (53) | (51) | 18.1 | 14.2 | 4.5 | 3.5 | 51.4 | 1.5 | 4.2 | 2.5 | 6.7 | 100.0 |
| 열린민주당 | (83) | (83) | 89.2 | 4.5 | 1.1 | .0 | 2.1 | 2.2 | .9 | .0 | .9 | 100.0 |
| 시민을위하여+정치개혁연합 | (292) | (301) | 90.6 | 2.3 | .7 | 2.5 | .9 | 1.4 | 1.1 | .4 | 1.5 | 100.0 |
| 기타 정당/단체 | (30) | (32) | 12.5 | 5.8 | .0 | .0 | .0 | 43.6 | 34.6 | 3.5 | 38.1 | 100.0 |
| 없음 | (56) | (57) | 8.9 | 1.4 | .0 | 5.0 | 4.7 | 1.0 | 67.6 | 11.4 | 79.0 | 100.0 |
| 잘모름 | (42) | (47) | 35.1 | 8.6 | 1.7 | 3.3 | 5.4 | .0 | 19.4 | 26.5 | 46.0 | 100.0 |
| 무당층 | (98) | (104) | 20.7 | 4.7 | .8 | 4.2 | 5.0 | .6 | 45.9 | 18.2 | 64.1 | 100.0 |
| ■ 비례 정당투표 C ■ | | | | | | | | | | | | |
| 미래한국당 | (330) | (314) | 4.3 | 76.0 | 4.0 | .6 | 2.3 | 3.8 | 7.8 | 1.2 | 8.9 | 100.0 |
| 정의당 | (75) | (77) | 41.9 | 18.7 | 1.5 | 30.4 | .7 | .0 | 6.2 | .6 | 6.8 | 100.0 |
| 민생당 | (19) | (15) | 17.2 | 26.7 | 25.3 | 10.1 | 11.2 | .0 | 9.6 | .0 | 9.6 | 100.0 |
| 국민의당 | (62) | (67) | 15.9 | 14.1 | 7.4 | 3.6 | 47.1 | 1.9 | 7.7 | 2.2 | 9.9 | 100.0 |
| 시민을위하여+열린민주당+정치개혁연합 | (385) | (396) | 91.2 | 2.3 | 1.4 | 1.6 | .9 | 1.3 | 1.0 | .4 | 1.4 | 100.0 |
| 기타 정당/단체 | (33) | (32) | 29.3 | 5.3 | .0 | .0 | 2.5 | 45.0 | 13.8 | 4.0 | 17.9 | 100.0 |
| 없음 | (55) | (54) | 1.1 | 8.7 | .0 | 1.1 | 6.1 | 5.0 | 70.1 | 8.0 | 78.1 | 100.0 |
| 잘모름 | (41) | (45) | 14.9 | 7.2 | .0 | 4.1 | .0 | .0 | 42.3 | 31.6 | 73.9 | 100.0 |
| 무당층 | (96) | (99) | 7.3 | 8.0 | .0 | 2.4 | 3.3 | 2.8 | 57.6 | 18.6 | 76.2 | 100.0 |
| ■ 민주당비례정당참여 ■ | | | | | | | | | | | | |
| 매우 찬성 ① | (218) | (213) | 88.7 | 2.7 | 1.6 | 1.9 | 1.1 | 2.1 | 1.5 | .3 | 1.8 | 100.0 |
| 찬성하는 편 ② | (183) | (196) | 78.2 | 5.7 | 2.8 | 3.4 | 2.4 | 1.7 | 5.1 | .6 | 5.7 | 100.0 |
| 반대하는 편 ③ | (163) | (166) | 23.3 | 37.6 | 2.8 | 5.7 | 9.1 | 5.9 | 12.6 | 3.0 | 15.7 | 100.0 |
| 매우 반대 ④ | (344) | (319) | 8.2 | 57.7 | 4.2 | 4.0 | 8.1 | 3.8 | 12.2 | 1.9 | 14.1 | 100.0 |
| 잘모름 | (92) | (106) | 27.9 | 20.5 | 1.0 | 4.9 | .8 | 5.2 | 26.2 | 13.5 | 39.7 | 100.0 |
| 찬성(긍정) ①+② | (401) | (409) | 83.7 | 4.1 | 2.2 | 2.7 | 1.8 | 1.9 | 3.2 | .4 | 3.7 | 100.0 |
| 반대(부정) ③+④ | (507) | (485) | 13.3 | 50.8 | 3.7 | 4.5 | 8.4 | 4.5 | 12.4 | 2.3 | 14.6 | 100.0 |
| ■ 총 선 프 레 임 ■ | | | | | | | | | | | | |
| 정권심판론 | (442) | (428) | 6.5 | 59.3 | 3.4 | 2.0 | 7.6 | 4.7 | 15.4 | 1.2 | 16.6 | 100.0 |
| 보수야당심판론 | (448) | (452) | 80.2 | 4.8 | 1.3 | 5.7 | 2.6 | 2.8 | 2.4 | .4 | 2.8 | 100.0 |
| 잘모름 | (110) | (119) | 38.6 | 8.1 | 6.7 | 3.1 | 3.7 | 2.3 | 20.4 | 17.0 | 37.4 | 100.0 |

| | 사례수 | | 더불어 민주당 | 미래 통합당 | 민생당 | 정의당 | 국민의당 | 기타정당 | 없음 | 잘모름 | 무당층 | 계 |
|-------------------|--------|-----------|------------|-----------|-----|-----|------|------|------|------|------|-------|
| | 조사완료 | 가중값 적용 | | | | | | | | | | |
| ■ 전 체 ■ | (1000) | (1000) | 43.6 | 28.5 | 2.8 | 3.8 | 4.9 | 3.5 | 10.1 | 2.7 | 12.8 | 100.0 |
| ▣ 이 념 성 향 ▣ | | | | | | | | | | | | |
| 보수 | (132) | (116) | 15.3 | 58.9 | 4.7 | .0 | 4.1 | 5.8 | 9.6 | 1.7 | 11.3 | 100.0 |
| 중도보수 | (170) | (176) | 21.7 | 47.6 | 1.3 | 2.7 | 8.0 | 1.3 | 16.7 | .6 | 17.4 | 100.0 |
| 중도 | (180) | (175) | 28.9 | 39.5 | 3.6 | 3.1 | 5.9 | 2.1 | 13.1 | 3.8 | 16.9 | 100.0 |
| 중도진보 | (253) | (258) | 68.3 | 9.3 | 1.6 | 5.9 | 5.1 | 3.5 | 6.0 | .3 | 6.3 | 100.0 |
| 진보 | (152) | (155) | 69.3 | 10.0 | 5.2 | 6.7 | 1.9 | 3.2 | 2.4 | 1.3 | 3.7 | 100.0 |
| 잘모름 | (113) | (120) | 38.7 | 20.4 | 1.7 | 1.9 | 2.9 | 7.0 | 15.1 | 12.2 | 27.3 | 100.0 |
| 범보수(보수+중도보수) | (302) | (292) | 19.1 | 52.1 | 2.7 | 1.6 | 6.4 | 3.1 | 13.9 | 1.0 | 15.0 | 100.0 |
| 범중도(중도보수+중도+중도진보) | (603) | (609) | 43.5 | 29.1 | 2.1 | 4.2 | 6.2 | 2.5 | 11.2 | 1.4 | 12.5 | 100.0 |
| 범진보(중도진보+진보) | (405) | (413) | 68.7 | 9.6 | 2.9 | 6.2 | 3.9 | 3.4 | 4.7 | .7 | 5.3 | 100.0 |

3. 비례대표 정당투표 A : 현재 상황



문3

선생님께서 이번 총선에 비례대표 정당투표에서 어느 정당에 투표하시겠습니까? (선택지 1~5번 로테이션)

| | 사례수 | | 더불어 민주당 | 미래 한국당 | 정의당 | 민생당 | 국민의당 | 기타 정당/단체 | 없음 | 잘모름 | 무당층 | 계 |
|----------|--------|--------|---------|--------|------|-----|------|----------|------|-----|------|-------|
| | 조사완료 | 가중값 적용 | | | | | | | | | | |
| ■ 전체 ■ | (1000) | (1000) | 36.0 | 32.8 | 7.8 | 1.5 | 5.1 | 6.6 | 5.6 | 4.7 | 10.3 | 100.0 |
| ■ 지역 ■ | | | | | | | | | | | | |
| 서울 | (203) | (193) | 31.8 | 27.5 | 9.3 | 3.6 | 6.7 | 6.8 | 8.9 | 5.4 | 14.3 | 100.0 |
| 경기/인천 | (256) | (308) | 38.1 | 29.6 | 9.3 | .3 | 6.2 | 7.4 | 4.7 | 4.4 | 9.1 | 100.0 |
| 대전/충청/세종 | (99) | (105) | 36.2 | 43.5 | 2.9 | 1.4 | 4.2 | 3.9 | 4.7 | 3.3 | 8.0 | 100.0 |
| 강원 | (44) | (31) | 28.2 | 41.1 | 4.2 | .0 | 2.0 | 7.6 | 10.4 | 6.6 | 17.0 | 100.0 |
| 부산/울산/경남 | (167) | (153) | 32.2 | 39.7 | 5.7 | .8 | 3.6 | 6.9 | 3.6 | 7.4 | 11.0 | 100.0 |
| 대구/경북 | (109) | (100) | 26.5 | 48.3 | 6.2 | .9 | 1.9 | 6.1 | 6.2 | 3.9 | 10.1 | 100.0 |
| 광주/전남/전북 | (107) | (99) | 53.1 | 13.3 | 10.8 | 4.0 | 6.4 | 6.0 | 3.7 | 2.7 | 6.5 | 100.0 |
| 제주 | (15) | (11) | 55.7 | 26.7 | 7.8 | .0 | .0 | 4.9 | 4.9 | .0 | 4.9 | 100.0 |
| ■ 연령 ■ | | | | | | | | | | | | |
| 18-29세 | (134) | (181) | 36.1 | 31.0 | 8.7 | 1.9 | 6.8 | 7.3 | 3.1 | 5.1 | 8.2 | 100.0 |
| 30대 | (135) | (160) | 35.5 | 29.5 | 6.8 | 1.9 | 5.6 | 6.6 | 8.0 | 6.1 | 14.0 | 100.0 |
| 40대 | (176) | (192) | 42.3 | 27.0 | 12.1 | .4 | 4.4 | 5.4 | 6.5 | 1.9 | 8.4 | 100.0 |
| 50대 | (240) | (197) | 36.0 | 36.1 | 6.8 | .3 | 3.8 | 8.4 | 4.9 | 3.6 | 8.5 | 100.0 |
| 60세 이상 | (315) | (270) | 31.7 | 37.7 | 5.3 | 2.7 | 5.0 | 5.5 | 5.7 | 6.5 | 12.2 | 100.0 |

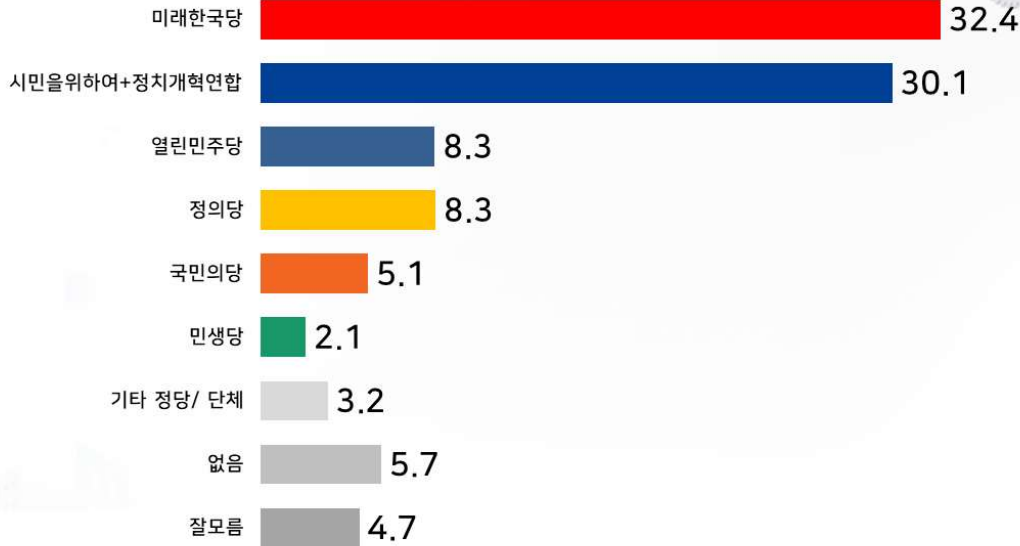
| | 사례수 | | 더불어 민주당 | 미래 한국당 | 정의당 | 민생당 | 국민의당 | 기타 정당/ 단체 | 없음 | 잘모름 | 무당층 | 계 |
|---------------------|--------|-----------|------------|-----------|------|------|------|-----------------|------|------|------|-------|
| | 조사완료 | 가중값 적용 | | | | | | | | | | |
| ■ 전 체 ■ | (1000) | (1000) | 36.0 | 32.8 | 7.8 | 1.5 | 5.1 | 6.6 | 5.6 | 4.7 | 10.3 | 100.0 |
| ■ 성 별 ■ | | | | | | | | | | | | |
| 남자 | (649) | (496) | 33.2 | 35.6 | 7.3 | 2.1 | 5.4 | 7.7 | 6.4 | 2.5 | 8.8 | 100.0 |
| 여자 | (351) | (504) | 38.8 | 30.0 | 8.2 | 1.0 | 4.8 | 5.5 | 4.8 | 7.0 | 11.8 | 100.0 |
| ■ 대통령 국정수행 ■ | | | | | | | | | | | | |
| 매우 잘함 | (304) | (314) | 74.2 | 4.3 | 9.0 | .9 | 1.0 | 8.9 | 1.4 | .4 | 1.7 | 100.0 |
| 잘하는 편 | (160) | (162) | 59.2 | 1.9 | 15.6 | 2.3 | 5.4 | 6.5 | 4.9 | 4.2 | 9.1 | 100.0 |
| 잘못하는 편 | (113) | (111) | 15.2 | 46.6 | 5.1 | 2.9 | 9.2 | 5.7 | 5.0 | 10.3 | 15.3 | 100.0 |
| 매우 잘못함 | (399) | (387) | 2.0 | 65.5 | 3.7 | 1.4 | 7.4 | 4.8 | 9.6 | 5.5 | 15.1 | 100.0 |
| 잘모름 | (24) | (27) | 25.5 | 23.0 | 14.9 | .0 | .0 | 8.5 | 2.9 | 25.2 | 28.1 | 100.0 |
| 잘함(긍정) | (464) | (476) | 69.1 | 3.5 | 11.2 | 1.4 | 2.5 | 8.1 | 2.6 | 1.7 | 4.3 | 100.0 |
| 잘못함(부정) | (512) | (498) | 4.9 | 61.3 | 4.0 | 1.8 | 7.8 | 5.0 | 8.6 | 6.5 | 15.2 | 100.0 |
| ■ 지 지 정 당 ■ | | | | | | | | | | | | |
| 더불어민주당 | (422) | (436) | 75.0 | 5.3 | 7.6 | 1.2 | 1.4 | 6.7 | 1.6 | 1.2 | 2.8 | 100.0 |
| 미래통합당 | (301) | (285) | 2.1 | 87.3 | 2.8 | .7 | 2.2 | 1.9 | 1.3 | 1.5 | 2.9 | 100.0 |
| 민생당 | (29) | (28) | 10.9 | 59.4 | .0 | 21.9 | 4.3 | .0 | 3.5 | .0 | 3.5 | 100.0 |
| 정의당 | (38) | (38) | 13.1 | 5.0 | 71.4 | 4.0 | 2.4 | 4.1 | .0 | .0 | .0 | 100.0 |
| 국민의당 | (47) | (49) | 13.1 | 11.1 | 9.4 | .0 | 61.6 | 3.1 | 1.7 | .0 | 1.7 | 100.0 |
| 기타정당 | (31) | (35) | 12.2 | 20.4 | 6.5 | .0 | 3.9 | 56.9 | .0 | .0 | .0 | 100.0 |
| 없음 | (106) | (101) | 5.4 | 20.9 | 2.5 | .0 | 3.7 | 6.8 | 40.3 | 20.4 | 60.7 | 100.0 |
| 잘모름 | (26) | (27) | 9.1 | 12.6 | .0 | .0 | 2.3 | 3.2 | 9.4 | 63.3 | 72.7 | 100.0 |
| 무당층 | (132) | (128) | 6.2 | 19.1 | 2.0 | .0 | 3.4 | 6.1 | 33.8 | 29.5 | 63.3 | 100.0 |
| ■ 비례 정당투표 B ■ | | | | | | | | | | | | |
| 미래한국당 | (341) | (324) | 3.3 | 84.4 | 2.1 | .9 | 2.2 | 2.1 | 1.7 | 3.3 | 5.0 | 100.0 |
| 정의당 | (80) | (83) | 26.0 | 16.9 | 46.3 | 1.5 | 1.3 | 2.6 | 3.5 | 1.9 | 5.4 | 100.0 |
| 민생당 | (23) | (21) | 29.4 | 20.5 | 10.7 | 25.0 | 5.7 | 8.8 | .0 | .0 | .0 | 100.0 |
| 국민의당 | (53) | (51) | 13.3 | 14.0 | 5.9 | .0 | 57.1 | 6.7 | 3.0 | .0 | 3.0 | 100.0 |
| 열린민주당 | (83) | (83) | 58.6 | 5.5 | 3.6 | .0 | 1.4 | 27.3 | 3.5 | .0 | 3.5 | 100.0 |
| 시민을위하여+정치개혁연합 | (292) | (301) | 81.5 | 4.3 | 6.2 | 1.1 | 1.2 | 3.1 | 1.6 | .9 | 2.5 | 100.0 |
| 기타 정당/단체 | (30) | (32) | 10.7 | 2.2 | .0 | .0 | 7.2 | 55.5 | 20.9 | 3.5 | 24.4 | 100.0 |
| 없음 | (56) | (57) | 10.2 | 8.0 | 5.0 | .0 | 5.7 | 2.9 | 50.2 | 17.9 | 68.1 | 100.0 |
| 잘모름 | (42) | (47) | 24.4 | 12.6 | 4.9 | 5.0 | 3.1 | .0 | 5.9 | 44.1 | 50.0 | 100.0 |
| 무당층 | (98) | (104) | 16.6 | 10.1 | 5.0 | 2.2 | 4.5 | 1.6 | 30.3 | 29.7 | 60.0 | 100.0 |
| ■ 비례 정당투표 C ■ | | | | | | | | | | | | |
| 미래한국당 | (330) | (314) | 2.6 | 84.2 | 2.7 | .5 | 2.7 | 2.7 | 1.9 | 2.7 | 4.6 | 100.0 |
| 정의당 | (75) | (77) | 29.2 | 16.0 | 43.6 | 1.7 | 1.2 | 2.7 | 3.3 | 2.3 | 5.6 | 100.0 |
| 민생당 | (19) | (15) | 22.5 | 37.5 | 10.1 | 30.0 | .0 | .0 | .0 | .0 | .0 | 100.0 |
| 국민의당 | (62) | (67) | 14.0 | 18.0 | 4.6 | 2.3 | 50.4 | 6.3 | 2.3 | 2.2 | 4.5 | 100.0 |
| 시민을위하여+열린민주당+정치개혁연합 | (385) | (396) | 75.7 | 4.6 | 7.3 | 1.4 | 1.0 | 6.8 | 1.8 | 1.3 | 3.1 | 100.0 |
| 기타 정당/단체 | (33) | (32) | 22.8 | 5.3 | .0 | 2.0 | 2.5 | 60.0 | 5.3 | 2.1 | 7.5 | 100.0 |
| 없음 | (55) | (54) | 3.8 | 21.3 | 2.1 | .0 | 4.6 | 7.2 | 48.4 | 12.5 | 61.0 | 100.0 |
| 잘모름 | (41) | (45) | 16.2 | 3.9 | 2.0 | .0 | .0 | 2.4 | 23.7 | 51.7 | 75.5 | 100.0 |
| 무당층 | (96) | (99) | 9.4 | 13.5 | 2.1 | .0 | 2.5 | 5.0 | 37.3 | 30.2 | 67.5 | 100.0 |
| ■ 민주당비례정당참여 ■ | | | | | | | | | | | | |
| 매우 찬성 ① | (218) | (213) | 72.3 | 6.9 | 8.7 | .8 | 1.5 | 7.9 | 1.6 | .3 | 2.0 | 100.0 |
| 찬성하는 편 ② | (183) | (196) | 65.3 | 7.4 | 11.0 | 1.8 | 2.4 | 7.1 | 2.5 | 2.6 | 5.1 | 100.0 |
| 반대하는 편 ③ | (163) | (166) | 22.7 | 37.6 | 11.3 | 2.5 | 7.0 | 4.5 | 7.6 | 6.9 | 14.4 | 100.0 |
| 매우 반대 ④ | (344) | (319) | 5.0 | 66.2 | 4.9 | 1.4 | 8.9 | 5.7 | 5.1 | 2.9 | 8.0 | 100.0 |
| 잘모름 | (92) | (106) | 23.3 | 23.7 | 2.9 | 1.2 | 2.7 | 8.8 | 17.6 | 19.7 | 37.3 | 100.0 |
| 찬성(긍정) ①+② | (401) | (409) | 68.9 | 7.1 | 9.8 | 1.3 | 1.9 | 7.5 | 2.0 | 1.4 | 3.4 | 100.0 |
| 반대(부정) ③+④ | (507) | (485) | 11.0 | 56.4 | 7.1 | 1.8 | 8.2 | 5.3 | 5.9 | 4.3 | 10.2 | 100.0 |

| | 사례수 | | 더불어 민주당 | 미래 한국당 | 정의당 | 민생당 | 국민의당 | 기타 정당/ 단체 | 없음 | 잘모름 | 무당층 | 계 |
|-------------------|--------|-----------|------------|-----------|------|-----|------|-----------------|------|------|------|-------|
| | 조사완료 | 가중값 적용 | | | | | | | | | | |
| ■ 전 체 ■ | (1000) | (1000) | 36.0 | 32.8 | 7.8 | 1.5 | 5.1 | 6.6 | 5.6 | 4.7 | 10.3 | 100.0 |
| ▣ 총 선 프 레 임 ▣ | | | | | | | | | | | | |
| 정권심판론 | (442) | (428) | 4.5 | 65.1 | 4.1 | 1.3 | 8.7 | 4.5 | 7.0 | 4.6 | 11.7 | 100.0 |
| 보수야당심판론 | (448) | (452) | 64.0 | 7.0 | 11.9 | 1.8 | 2.3 | 8.9 | 2.2 | 1.9 | 4.1 | 100.0 |
| 잘모름 | (110) | (119) | 43.1 | 14.4 | 5.1 | 1.1 | 2.4 | 5.0 | 13.2 | 15.8 | 29.0 | 100.0 |
| ▣ 이 념 성 향 ▣ | | | | | | | | | | | | |
| 보수 | (132) | (116) | 13.1 | 68.3 | 1.5 | 2.8 | 1.8 | 4.0 | 6.3 | 2.2 | 8.5 | 100.0 |
| 중도보수 | (170) | (176) | 20.7 | 51.9 | 5.8 | 1.6 | 6.5 | 2.6 | 5.6 | 5.3 | 10.9 | 100.0 |
| 중도 | (180) | (175) | 24.0 | 41.5 | 6.8 | 2.6 | 7.5 | 6.3 | 6.4 | 5.0 | 11.4 | 100.0 |
| 중도진보 | (253) | (258) | 55.2 | 15.8 | 9.5 | .5 | 6.1 | 6.6 | 4.9 | 1.4 | 6.4 | 100.0 |
| 진보 | (152) | (155) | 49.9 | 14.5 | 13.9 | 1.8 | 4.0 | 11.8 | 2.7 | 1.3 | 4.0 | 100.0 |
| 잘모름 | (113) | (120) | 38.8 | 17.9 | 6.5 | .5 | 1.8 | 8.4 | 8.7 | 17.5 | 26.2 | 100.0 |
| 범보수(보수+중도보수) | (302) | (292) | 17.7 | 58.4 | 4.1 | 2.1 | 4.7 | 3.2 | 5.9 | 4.0 | 9.9 | 100.0 |
| 범중도(중도보수+중도+중도진보) | (603) | (609) | 36.3 | 33.6 | 7.6 | 1.4 | 6.6 | 5.4 | 5.6 | 3.6 | 9.1 | 100.0 |
| 범진보(중도진보+진보) | (405) | (413) | 53.2 | 15.3 | 11.1 | 1.0 | 5.3 | 8.5 | 4.1 | 1.4 | 5.5 | 100.0 |

4. 비례대표 정당투표 B : 시민을위하여+정치개혁연합(민주당 참여)

비례대표 정당투표 B : 시민을위하여+정치개혁연합

[n= 1000, 단위: %]



문4

이번에는 다음과 같은 정당이나 단체에 비례대표 정당투표를 한다면, 어디에 투표하시겠습니까? (선택지 1~6번 로테이션)

| | 사례수 | | 미래한국당 | 정의당 | 민생당 | 국민의당 | 열린민주당 | 시민을위하여+정치개혁연합 | 기타 정당/단체 | 없음 | 잘모름 | 무당층 | 계 |
|----------|--------|--------|-------|------|------|------|-------|---------------|----------|------|-----|------|-------|
| | 조사완료 | 가중값 적용 | | | | | | | | | | | |
| ■ 전 체 ■ | (1000) | (1000) | 32.4 | 8.3 | 2.1 | 5.1 | 8.3 | 30.1 | 3.2 | 5.7 | 4.7 | 10.4 | 100.0 |
| ■ 지 역 ■ | | | | | | | | | | | | | |
| 서울 | (203) | (193) | 31.5 | 6.0 | 1.9 | 7.0 | 8.5 | 30.1 | 3.4 | 5.1 | 6.6 | 11.7 | 100.0 |
| 경기/인천 | (256) | (308) | 29.9 | 7.8 | 3.0 | 4.0 | 8.6 | 31.6 | 4.7 | 6.8 | 3.6 | 10.4 | 100.0 |
| 대전/충청/세종 | (99) | (105) | 36.9 | 7.0 | 1.9 | 6.0 | 3.1 | 35.4 | 1.3 | 6.2 | 2.3 | 8.5 | 100.0 |
| 강원 | (44) | (31) | 38.9 | 10.9 | .0 | 3.5 | 10.3 | 26.0 | .0 | 10.4 | .0 | 10.4 | 100.0 |
| 부산/울산/경남 | (167) | (153) | 38.2 | 10.1 | 1.5 | 2.2 | 10.5 | 23.1 | 2.3 | 4.3 | 7.8 | 12.1 | 100.0 |
| 대구/경북 | (109) | (100) | 44.7 | 11.4 | .6 | 7.2 | 8.0 | 16.6 | 2.8 | 5.7 | 3.1 | 8.8 | 100.0 |
| 광주/전남/전북 | (107) | (99) | 16.2 | 9.3 | 2.5 | 7.2 | 8.2 | 43.8 | 3.0 | 4.0 | 5.9 | 9.9 | 100.0 |
| 제주 | (15) | (11) | 10.1 | 9.8 | 10.4 | .0 | 13.0 | 45.3 | 4.9 | 6.4 | .0 | 6.4 | 100.0 |
| ■ 연 령 ■ | | | | | | | | | | | | | |
| 18-29세 | (134) | (181) | 30.0 | 5.5 | 1.8 | 7.6 | 8.2 | 28.1 | 4.1 | 9.0 | 5.6 | 14.7 | 100.0 |
| 30대 | (135) | (160) | 27.6 | 12.6 | 2.9 | 5.2 | 11.1 | 25.0 | 2.5 | 7.3 | 5.8 | 13.2 | 100.0 |
| 40대 | (176) | (192) | 25.4 | 11.8 | .0 | 3.6 | 11.5 | 38.8 | 2.5 | 4.5 | 1.9 | 6.4 | 100.0 |
| 50대 | (240) | (197) | 34.1 | 7.4 | 3.2 | 5.3 | 9.3 | 29.5 | 4.0 | 4.5 | 2.7 | 7.2 | 100.0 |
| 60세 이상 | (315) | (270) | 40.6 | 5.9 | 2.7 | 4.3 | 3.7 | 28.7 | 2.9 | 4.4 | 6.8 | 11.2 | 100.0 |
| ■ 성 별 ■ | | | | | | | | | | | | | |
| 남자 | (649) | (496) | 35.6 | 7.4 | 2.4 | 5.7 | 8.9 | 28.2 | 2.9 | 6.1 | 2.8 | 8.9 | 100.0 |
| 여자 | (351) | (504) | 29.2 | 9.2 | 1.9 | 4.5 | 7.7 | 31.9 | 3.5 | 5.4 | 6.6 | 11.9 | 100.0 |

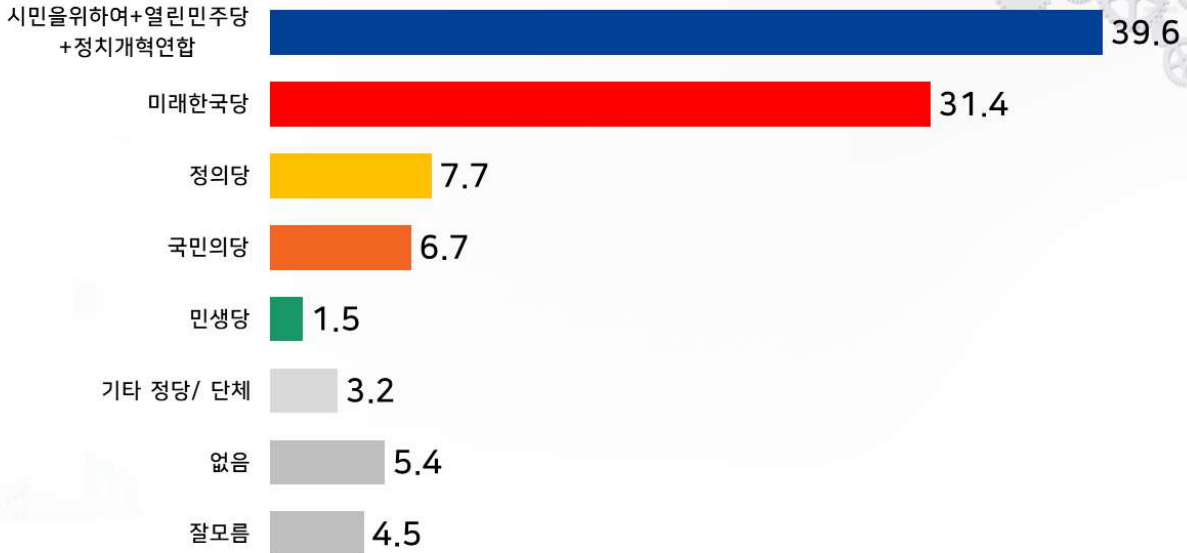
| | 시례수 | | 미래한국당 | 정의당 | 민생당 | 국민의당 | 열린민주당 | 시민을위하여+정치개혁연합 | 기타 정당/단체 | 없음 | 잘모름 | 무당층 | 계 |
|-----------------------|--------|--------|-------|------|------|------|-------|---------------|----------|------|------|------|-------|
| | 조사완료 | 가중값 적용 | | | | | | | | | | | |
| ■ 전 체 ■ | (1000) | (1000) | 32.4 | 8.3 | 2.1 | 5.1 | 8.3 | 30.1 | 3.2 | 5.7 | 4.7 | 10.4 | 100.0 |
| ■ 대통령 국정수행 ■ | | | | | | | | | | | | | |
| 매우 잘함 | (304) | (314) | 2.3 | 7.6 | 1.3 | 2.5 | 20.0 | 61.7 | .4 | 1.4 | 3.0 | 4.3 | 100.0 |
| 잘하는 편 | (160) | (162) | 3.7 | 16.8 | 2.8 | 4.7 | 8.7 | 50.5 | 5.4 | 2.3 | 5.2 | 7.5 | 100.0 |
| 잘못하는 편 | (113) | (111) | 46.7 | 8.4 | 5.5 | 10.9 | 2.5 | 9.1 | 2.7 | 8.8 | 5.4 | 14.2 | 100.0 |
| 매우 잘못함 | (399) | (387) | 65.4 | 5.3 | 1.8 | 6.1 | .7 | 2.8 | 4.7 | 8.3 | 4.8 | 13.1 | 100.0 |
| 잘모름 | (24) | (27) | 22.2 | 9.5 | .0 | .0 | 3.2 | 16.4 | 2.9 | 28.0 | 17.8 | 45.8 | 100.0 |
| 잘함(긍정) | (464) | (476) | 2.8 | 10.7 | 1.8 | 3.2 | 16.1 | 57.9 | 2.1 | 1.7 | 3.7 | 5.4 | 100.0 |
| 잘못함(부정) | (512) | (498) | 61.3 | 6.0 | 2.6 | 7.2 | 1.1 | 4.2 | 4.3 | 8.4 | 4.9 | 13.3 | 100.0 |
| ■ 지지 정당 ■ | | | | | | | | | | | | | |
| 더불어민주당 | (422) | (436) | 3.6 | 7.4 | 1.5 | 2.1 | 17.0 | 62.5 | .9 | 1.2 | 3.8 | 4.9 | 100.0 |
| 미래통합당 | (301) | (285) | 85.9 | 5.5 | .0 | 2.5 | 1.3 | 2.4 | .7 | .3 | 1.4 | 1.7 | 100.0 |
| 민생당 | (29) | (28) | 50.3 | 5.2 | 22.6 | 8.2 | 3.2 | 7.7 | .0 | .0 | 2.8 | 2.8 | 100.0 |
| 정의당 | (38) | (38) | 2.1 | 61.6 | .0 | 4.7 | .0 | 20.0 | .0 | 7.5 | 4.0 | 11.6 | 100.0 |
| 국민의당 | (47) | (49) | 17.2 | 4.4 | 4.7 | 53.9 | 3.6 | 5.5 | .0 | 5.5 | 5.2 | 10.7 | 100.0 |
| 기타정당 | (31) | (35) | 29.7 | 4.2 | 5.3 | 2.2 | 5.1 | 12.3 | 39.4 | 1.7 | .0 | 1.7 | 100.0 |
| 없음 | (106) | (101) | 24.6 | 6.6 | 4.3 | 2.1 | .7 | 3.3 | 10.9 | 38.4 | 9.0 | 47.5 | 100.0 |
| 잘모름 | (26) | (27) | 16.4 | .0 | .0 | 4.7 | .0 | 4.4 | 4.2 | 24.2 | 46.1 | 70.3 | 100.0 |
| 무당층 | (132) | (128) | 22.9 | 5.2 | 3.4 | 2.7 | .6 | 3.5 | 9.5 | 35.4 | 16.9 | 52.3 | 100.0 |
| ■ 비례 정당투표 A ■ | | | | | | | | | | | | | |
| 더불어민주당 | (348) | (360) | 3.0 | 6.0 | 1.8 | 1.9 | 13.5 | 68.1 | .9 | 1.6 | 3.2 | 4.8 | 100.0 |
| 미래한국당 | (342) | (328) | 83.4 | 4.3 | 1.3 | 2.2 | 1.4 | 4.0 | .2 | 1.4 | 1.8 | 3.2 | 100.0 |
| 정의당 | (74) | (78) | 8.7 | 49.8 | 3.0 | 3.9 | 3.9 | 24.1 | .0 | 3.7 | 3.0 | 6.7 | 100.0 |
| 민생당 | (18) | (15) | 18.6 | 8.2 | 35.3 | .0 | .0 | 22.5 | .0 | .0 | 15.3 | 15.3 | 100.0 |
| 국민의당 | (50) | (51) | 14.3 | 2.1 | 2.4 | 57.7 | 2.4 | 7.1 | 4.5 | 6.5 | 2.9 | 9.4 | 100.0 |
| 기타 정당/단체 | (68) | (66) | 10.3 | 3.3 | 2.9 | 5.2 | 34.6 | 14.1 | 27.0 | 2.6 | .0 | 2.6 | 100.0 |
| 없음 | (59) | (56) | 9.8 | 5.2 | .0 | 2.8 | 5.2 | 8.5 | 11.9 | 51.7 | 4.9 | 56.6 | 100.0 |
| 잘모름 | (41) | (47) | 22.8 | 3.3 | .0 | .0 | .0 | 5.9 | 2.4 | 21.7 | 43.8 | 65.5 | 100.0 |
| 무당층 | (100) | (103) | 15.8 | 4.4 | .0 | 1.5 | 2.8 | 7.3 | 7.6 | 37.9 | 22.8 | 60.7 | 100.0 |
| ■ 비례 정당투표 C ■ | | | | | | | | | | | | | |
| 미래한국당 | (330) | (314) | 85.3 | 4.9 | 1.3 | 3.3 | .6 | 1.8 | 2.0 | .2 | .5 | .7 | 100.0 |
| 정의당 | (75) | (77) | 14.2 | 59.1 | 3.7 | 3.0 | 1.3 | 13.9 | 2.0 | .0 | 2.7 | 2.7 | 100.0 |
| 민생당 | (19) | (15) | 18.5 | 12.3 | 34.4 | .0 | .0 | 18.3 | .0 | .0 | 16.4 | 16.4 | 100.0 |
| 국민의당 | (62) | (67) | 22.6 | 4.0 | 6.3 | 48.2 | 4.8 | 9.7 | .0 | 1.2 | 3.2 | 4.4 | 100.0 |
| 시민을위하여+열린민주당+정치개혁연합 | (385) | (396) | 3.9 | 3.7 | 1.1 | 1.4 | 18.2 | 66.9 | .5 | 1.7 | 2.5 | 4.2 | 100.0 |
| 기타 정당/단체 | (33) | (32) | 7.4 | 4.9 | .0 | 1.9 | 11.2 | 21.5 | 46.3 | 4.2 | 2.5 | 6.8 | 100.0 |
| 없음 | (55) | (54) | 16.0 | 1.1 | 1.1 | .0 | 2.0 | 2.7 | 13.5 | 59.8 | 4.0 | 63.8 | 100.0 |
| 잘모름 | (41) | (45) | 1.4 | 2.0 | .0 | .0 | .0 | 4.2 | .0 | 34.5 | 57.9 | 92.4 | 100.0 |
| 무당층 | (96) | (99) | 9.4 | 1.5 | .6 | .0 | 1.1 | 3.4 | 7.4 | 48.4 | 28.3 | 76.7 | 100.0 |
| ■ 민주당+비례정당참여 ■ | | | | | | | | | | | | | |
| 매우 찬성 ① | (218) | (213) | 5.0 | 3.7 | .7 | 1.4 | 20.7 | 65.3 | .3 | 1.9 | 1.1 | 3.0 | 100.0 |
| 찬성하는 편 ② | (183) | (196) | 8.1 | 10.8 | 3.2 | 4.7 | 11.8 | 51.8 | 3.2 | 3.0 | 3.5 | 6.5 | 100.0 |
| 반대하는 편 ③ | (163) | (166) | 40.5 | 13.3 | 5.6 | 7.8 | 4.4 | 13.2 | 3.6 | 6.2 | 5.6 | 11.7 | 100.0 |
| 매우 반대 ④ | (344) | (319) | 65.0 | 6.8 | 1.2 | 7.0 | 1.9 | 5.6 | 4.2 | 5.5 | 2.8 | 8.3 | 100.0 |
| 잘모름 | (92) | (106) | 21.4 | 9.9 | .6 | 3.6 | 2.4 | 19.7 | 5.4 | 18.5 | 18.5 | 37.0 | 100.0 |
| 찬성(긍정) ①+② | (401) | (409) | 6.5 | 7.1 | 1.9 | 3.0 | 16.4 | 58.8 | 1.6 | 2.4 | 2.2 | 4.7 | 100.0 |
| 반대(부정) ③+④ | (507) | (485) | 56.6 | 9.0 | 2.7 | 7.3 | 2.8 | 8.2 | 4.0 | 5.7 | 3.7 | 9.5 | 100.0 |
| ■ 총선 프레임 ■ | | | | | | | | | | | | | |
| 정권심판론 | (442) | (428) | 65.2 | 5.5 | 1.5 | 8.4 | .6 | 4.7 | 4.0 | 6.5 | 3.5 | 10.0 | 100.0 |
| 보수야당심판론 | (448) | (452) | 5.8 | 12.2 | 2.5 | 1.6 | 17.6 | 53.2 | 2.1 | 2.2 | 2.9 | 5.1 | 100.0 |
| 잘모름 | (110) | (119) | 15.5 | 3.7 | 3.2 | 6.9 | .6 | 33.4 | 4.5 | 16.6 | 15.6 | 32.1 | 100.0 |

| | 사례수 | | 미래 한국당 | 정의당 | 민생당 | 국민의당 | 열린 민주당 | 시민을위 하여 + 정치개혁 연합 | 기타 정당/ 단체 | 없음 | 잘모름 | 무당층 | 계 |
|--------------------|--------|-----------|-----------|------|-----|------|-----------|----------------------------|-----------------|------|------|------|-------|
| | 조사완료 | 가중값 적용 | | | | | | | | | | | |
| ■ 전 체 ■ | (1000) | (1000) | 32.4 | 8.3 | 2.1 | 5.1 | 8.3 | 30.1 | 3.2 | 5.7 | 4.7 | 10.4 | 100.0 |
| ▣ 이 념 성 향 ▣ | | | | | | | | | | | | | |
| 보수 | (132) | (116) | 66.1 | 2.0 | 1.9 | 1.5 | 2.8 | 14.4 | 4.2 | 5.5 | 1.5 | 7.1 | 100.0 |
| 중도보수 | (170) | (176) | 52.2 | 4.8 | 3.6 | 7.3 | 6.2 | 13.7 | 2.0 | 5.4 | 4.6 | 10.1 | 100.0 |
| 중도 | (180) | (175) | 42.7 | 8.4 | 2.6 | 8.1 | 6.0 | 20.1 | 1.4 | 8.1 | 2.6 | 10.7 | 100.0 |
| 중도진보 | (253) | (258) | 14.1 | 11.3 | 1.6 | 4.6 | 13.2 | 45.1 | 2.8 | 4.3 | 2.9 | 7.2 | 100.0 |
| 진보 | (152) | (155) | 10.2 | 16.0 | 1.4 | 3.4 | 14.2 | 46.4 | 2.7 | 2.2 | 3.5 | 5.7 | 100.0 |
| 잘모름 | (113) | (120) | 23.8 | 3.2 | 1.6 | 4.3 | 1.9 | 30.3 | 8.0 | 10.6 | 16.4 | 27.0 | 100.0 |
| 범보수(보수+중도보수) | (302) | (292) | 57.8 | 3.7 | 2.9 | 5.0 | 4.8 | 14.0 | 2.9 | 5.5 | 3.4 | 8.9 | 100.0 |
| 범중도(중도보수+중도+중도진보) | (603) | (609) | 33.3 | 8.6 | 2.5 | 6.4 | 9.1 | 28.9 | 2.2 | 5.7 | 3.3 | 9.0 | 100.0 |
| 범진보(중도진보+진보) | (405) | (413) | 12.6 | 13.1 | 1.5 | 4.2 | 13.6 | 45.6 | 2.8 | 3.5 | 3.1 | 6.6 | 100.0 |

5. 비례대표 정당투표 C : 시민을위하여+열린민주당+정치개혁연합(민주당 참여)

비례대표 정당투표 C : 시민을위하여+열린민주당+정치개혁연합

[n= 1000, 단위: %]



문5

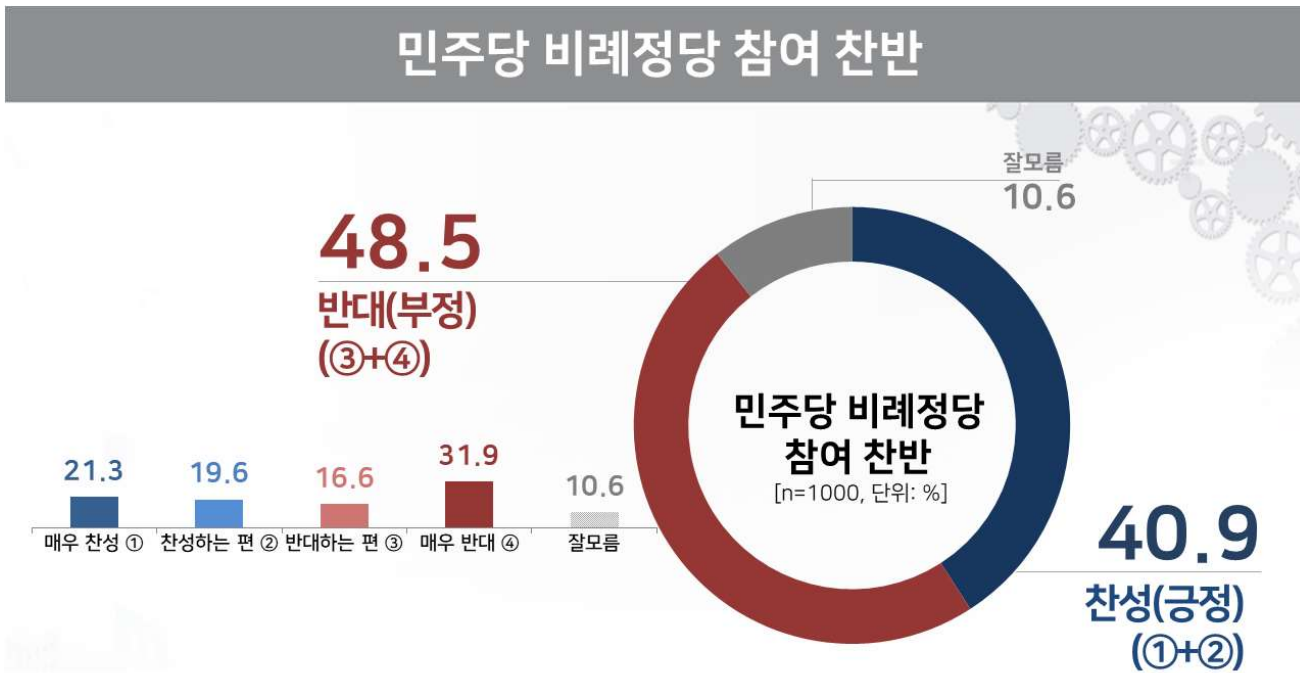
만약 다음과 같은 정당이나 단체에 비례대표 정당투표를 한다면, 어디에 투표하시겠습니까? (선택지 1~5번 로테이션)

| | 사례수 | | 미래한국당 | 정의당 | 민생당 | 국민의당 | 시민을위하여+열린민주당+정치개혁연합 | 기타 정당/단체 | 없음 | 잘모름 | 무당층 | 계 |
|----------|--------|--------|-------|------|-----|------|---------------------|----------|------|-----|------|-------|
| | 조사완료 | 가중값 적용 | | | | | | | | | | |
| ■ 전체 ■ | (1000) | (1000) | 31.4 | 7.7 | 1.5 | 6.7 | 39.6 | 3.2 | 5.4 | 4.5 | 9.9 | 100.0 |
| ■ 지역 ■ | | | | | | | | | | | | |
| 서울 | (203) | (193) | 26.9 | 6.3 | 3.8 | 7.7 | 41.1 | 3.6 | 4.7 | 5.9 | 10.6 | 100.0 |
| 경기/인천 | (256) | (308) | 29.8 | 9.6 | .4 | 8.1 | 38.9 | 4.2 | 4.8 | 4.3 | 9.1 | 100.0 |
| 대전/충청/세종 | (99) | (105) | 34.7 | 7.2 | 1.3 | 10.4 | 36.1 | .7 | 5.0 | 4.5 | 9.6 | 100.0 |
| 강원 | (44) | (31) | 35.4 | 15.2 | .0 | 2.0 | 30.6 | 3.5 | 9.4 | 3.8 | 13.2 | 100.0 |
| 부산/울산/경남 | (167) | (153) | 39.0 | 5.7 | .8 | 3.6 | 37.1 | 3.4 | 5.3 | 5.0 | 10.3 | 100.0 |
| 대구/경북 | (109) | (100) | 47.2 | 6.6 | .0 | 3.3 | 28.5 | 2.2 | 8.4 | 3.7 | 12.2 | 100.0 |
| 광주/전남/전북 | (107) | (99) | 12.8 | 7.6 | 4.0 | 7.0 | 58.7 | 3.0 | 4.4 | 2.7 | 7.0 | 100.0 |
| 제주 | (15) | (11) | 30.3 | .0 | 5.2 | .0 | 53.1 | .0 | 11.4 | .0 | 11.4 | 100.0 |
| ■ 연령 ■ | | | | | | | | | | | | |
| 18-29세 | (134) | (181) | 28.6 | 4.6 | 1.4 | 8.2 | 40.2 | 3.2 | 6.9 | 6.9 | 13.8 | 100.0 |
| 30대 | (135) | (160) | 28.1 | 8.3 | 1.2 | 9.2 | 37.4 | 3.0 | 6.9 | 6.0 | 12.9 | 100.0 |
| 40대 | (176) | (192) | 24.0 | 11.7 | 1.2 | 4.6 | 48.4 | 4.6 | 4.1 | 1.2 | 5.4 | 100.0 |
| 50대 | (240) | (197) | 33.4 | 6.9 | .9 | 7.4 | 40.3 | 4.1 | 3.7 | 3.2 | 6.9 | 100.0 |
| 60세 이상 | (315) | (270) | 39.1 | 7.1 | 2.5 | 5.2 | 33.7 | 1.7 | 5.7 | 5.1 | 10.8 | 100.0 |
| ■ 성별 ■ | | | | | | | | | | | | |
| 남자 | (649) | (496) | 34.3 | 6.9 | 2.3 | 6.0 | 37.3 | 3.7 | 5.8 | 3.7 | 9.5 | 100.0 |
| 여자 | (351) | (504) | 28.5 | 8.5 | .8 | 7.4 | 41.9 | 2.7 | 5.1 | 5.2 | 10.3 | 100.0 |

| | 사례수 | | 미래 한국당 | 정의당 | 민생당 | 국민의당 | 시민을위 하여 + 열린민주 당 + 정치개혁 연합 | 기타 정당/ 단체 | 없음 | 잘모름 | 무당층 | 계 |
|---------------|--------|-----------|-----------|------|------|------|---|-----------------|------|------|------|-------|
| | 조사완료 | 가중값 적용 | | | | | | | | | | |
| ■ 전 체 ■ | (1000) | (1000) | 31.4 | 7.7 | 1.5 | 6.7 | 39.6 | 3.2 | 5.4 | 4.5 | 9.9 | 100.0 |
| ■ 대통령 국정수행 ■ | | | | | | | | | | | | |
| 매우 잘함 | (304) | (314) | 2.3 | 6.5 | 1.2 | 3.0 | 83.7 | 2.0 | .5 | .7 | 1.3 | 100.0 |
| 잘하는 편 | (160) | (162) | 2.3 | 17.7 | 2.3 | 4.8 | 61.7 | 5.0 | 2.0 | 4.1 | 6.1 | 100.0 |
| 잘못하는 편 | (113) | (111) | 37.4 | 8.9 | 1.7 | 16.1 | 14.9 | 5.8 | 8.1 | 7.0 | 15.1 | 100.0 |
| 매우 잘못함 | (399) | (387) | 66.3 | 4.4 | 1.5 | 7.8 | 1.7 | 2.7 | 9.3 | 6.2 | 15.5 | 100.0 |
| 잘모름 | (24) | (27) | 19.9 | 3.1 | .0 | 6.4 | 37.3 | 2.9 | 16.5 | 13.9 | 30.4 | 100.0 |
| 잘함(긍정) | (464) | (476) | 2.3 | 10.3 | 1.6 | 3.6 | 76.3 | 3.0 | 1.0 | 1.9 | 2.9 | 100.0 |
| 잘못함(부정) | (512) | (498) | 59.8 | 5.4 | 1.6 | 9.7 | 4.7 | 3.4 | 9.0 | 6.4 | 15.4 | 100.0 |
| ■ 지지 정당 ■ | | | | | | | | | | | | |
| 더불어민주당 | (422) | (436) | 3.1 | 7.4 | .6 | 2.4 | 82.7 | 2.2 | .1 | 1.5 | 1.7 | 100.0 |
| 미래통합당 | (301) | (285) | 83.7 | 5.0 | 1.4 | 3.3 | 3.1 | .6 | 1.6 | 1.1 | 2.8 | 100.0 |
| 민생당 | (29) | (28) | 45.1 | 4.2 | 13.8 | 17.7 | 19.2 | .0 | .0 | .0 | .0 | 100.0 |
| 정의당 | (38) | (38) | 5.0 | 61.2 | 4.1 | 6.4 | 17.1 | .0 | 1.5 | 4.7 | 6.2 | 100.0 |
| 국민의당 | (47) | (49) | 15.0 | 1.2 | 3.5 | 64.6 | 7.2 | 1.7 | 6.7 | .0 | 6.7 | 100.0 |
| 기타정당 | (31) | (35) | 33.5 | .0 | .0 | 3.7 | 14.2 | 40.9 | 7.7 | .0 | 7.7 | 100.0 |
| 없음 | (106) | (101) | 24.1 | 4.7 | 1.5 | 5.1 | 3.8 | 4.4 | 37.7 | 18.7 | 56.4 | 100.0 |
| 잘모름 | (26) | (27) | 13.7 | 1.7 | .0 | 5.3 | 6.5 | 4.8 | 16.0 | 51.9 | 67.9 | 100.0 |
| 무당층 | (132) | (128) | 21.9 | 4.0 | 1.2 | 5.2 | 4.4 | 4.5 | 33.1 | 25.7 | 58.8 | 100.0 |
| ■ 비례 정당투표 A ■ | | | | | | | | | | | | |
| 더불어민주당 | (348) | (360) | 2.3 | 6.2 | 1.0 | 2.6 | 83.3 | 2.0 | .6 | 2.0 | 2.6 | 100.0 |
| 미래한국당 | (342) | (328) | 80.7 | 3.7 | 1.8 | 3.7 | 5.6 | .5 | 3.5 | .5 | 4.1 | 100.0 |
| 정의당 | (74) | (78) | 10.8 | 43.2 | 2.0 | 3.9 | 37.4 | .0 | 1.5 | 1.2 | 2.7 | 100.0 |
| 민생당 | (18) | (15) | 9.9 | 8.8 | 30.3 | 10.1 | 36.6 | 4.2 | .0 | .0 | .0 | 100.0 |
| 국민의당 | (50) | (51) | 16.7 | 1.8 | .0 | 66.8 | 8.1 | 1.6 | 4.9 | .0 | 4.9 | 100.0 |
| 기타 정당/단체 | (68) | (66) | 12.9 | 3.1 | .0 | 6.4 | 40.8 | 29.2 | 5.9 | 1.7 | 7.6 | 100.0 |
| 없음 | (59) | (56) | 10.6 | 4.5 | .0 | 2.8 | 13.0 | 3.0 | 47.1 | 18.9 | 66.1 | 100.0 |
| 잘모름 | (41) | (47) | 17.9 | 3.7 | .0 | 3.1 | 10.8 | 1.5 | 14.4 | 48.7 | 63.1 | 100.0 |
| 무당층 | (100) | (103) | 14.0 | 4.1 | .0 | 2.9 | 12.0 | 2.3 | 32.1 | 32.6 | 64.7 | 100.0 |
| ■ 비례 정당투표 B ■ | | | | | | | | | | | | |
| 미래한국당 | (341) | (324) | 82.7 | 3.4 | .9 | 4.7 | 4.8 | .7 | 2.7 | .2 | 2.9 | 100.0 |
| 정의당 | (80) | (83) | 18.6 | 54.5 | 2.3 | 3.2 | 17.8 | 1.9 | .7 | 1.1 | 1.8 | 100.0 |
| 민생당 | (23) | (21) | 19.3 | 13.1 | 24.7 | 19.6 | 20.5 | .0 | 2.7 | .0 | 2.7 | 100.0 |
| 국민의당 | (53) | (51) | 20.4 | 4.4 | .0 | 63.2 | 10.8 | 1.2 | .0 | .0 | .0 | 100.0 |
| 열린민주당 | (83) | (83) | 2.3 | 1.2 | .0 | 3.9 | 86.9 | 4.3 | 1.3 | .0 | 1.3 | 100.0 |
| 시민을위하여+정치개혁연합 | (292) | (301) | 1.9 | 3.5 | .9 | 2.2 | 88.1 | 2.3 | .5 | .6 | 1.1 | 100.0 |
| 기타 정당/단체 | (30) | (32) | 19.9 | 4.8 | .0 | .0 | 5.9 | 46.4 | 22.9 | .0 | 22.9 | 100.0 |
| 없음 | (56) | (57) | 1.3 | .0 | .0 | 1.4 | 11.6 | 2.4 | 56.6 | 26.7 | 83.3 | 100.0 |
| 잘모름 | (42) | (47) | 3.0 | 4.5 | 5.4 | 4.6 | 21.3 | 1.7 | 4.6 | 54.9 | 59.5 | 100.0 |
| 무당층 | (98) | (104) | 2.1 | 2.0 | 2.4 | 2.9 | 15.9 | 2.1 | 33.2 | 39.4 | 72.6 | 100.0 |
| ■ 민주당비례정당참여 ■ | | | | | | | | | | | | |
| 매우 찬성 ① | (218) | (213) | 5.6 | 3.4 | .4 | 2.3 | 85.4 | 2.2 | .8 | .0 | .8 | 100.0 |
| 찬성하는 편 ② | (183) | (196) | 7.2 | 7.5 | 2.9 | 4.5 | 71.8 | 3.3 | 1.6 | 1.4 | 2.9 | 100.0 |
| 반대하는 편 ③ | (163) | (166) | 39.0 | 14.9 | .7 | 13.4 | 17.4 | 1.2 | 8.6 | 4.7 | 13.3 | 100.0 |
| 매우 반대 ④ | (344) | (319) | 63.3 | 6.6 | 2.0 | 7.7 | 6.9 | 4.0 | 5.8 | 3.7 | 9.5 | 100.0 |
| 잘모름 | (92) | (106) | 20.1 | 8.7 | 1.2 | 6.3 | 21.2 | 5.7 | 15.8 | 20.9 | 36.7 | 100.0 |
| 찬성(긍정) ①+② | (401) | (409) | 6.4 | 5.4 | 1.6 | 3.3 | 78.9 | 2.7 | 1.2 | .7 | 1.8 | 100.0 |
| 반대(부정) ③+④ | (507) | (485) | 55.0 | 9.4 | 1.6 | 9.6 | 10.5 | 3.1 | 6.8 | 4.1 | 10.8 | 100.0 |
| ■ 총선 프레임 ■ | | | | | | | | | | | | |
| 정권심판론 | (442) | (428) | 63.1 | 5.0 | 1.5 | 10.3 | 5.9 | 2.5 | 7.3 | 4.2 | 11.5 | 100.0 |
| 보수야당심판론 | (448) | (452) | 5.3 | 11.5 | 1.7 | 3.1 | 71.5 | 3.2 | 1.8 | 1.8 | 3.6 | 100.0 |
| 잘모름 | (110) | (119) | 16.5 | 2.6 | 1.1 | 7.3 | 39.4 | 5.5 | 12.5 | 15.2 | 27.6 | 100.0 |

| | 사례수 | | 미래 한국당 | 정의당 | 민생당 | 국민의당 | 시민을위 하여 + 열린민주 당 + 정치개혁 연합 | 기타 정당/ 단체 | 없음 | 잘모름 | 무당층 | 계 |
|-------------------|--------|-----------|-----------|------|-----|------|---|-----------------|------|------|------|-------|
| | 조사완료 | 가중값 적용 | | | | | | | | | | |
| ■ 전 체 ■ | (1000) | (1000) | 31.4 | 7.7 | 1.5 | 6.7 | 39.6 | 3.2 | 5.4 | 4.5 | 9.9 | 100.0 |
| ▣ 이 념 성 향 ▣ | | | | | | | | | | | | |
| 보수 | (132) | (116) | 65.0 | 8.8 | 2.0 | .7 | 13.8 | 1.6 | 5.6 | 2.5 | 8.1 | 100.0 |
| 중도보수 | (170) | (176) | 52.6 | 5.3 | 1.5 | 9.6 | 17.6 | 2.7 | 7.1 | 3.8 | 10.9 | 100.0 |
| 중도 | (180) | (175) | 41.8 | 5.5 | 3.3 | 9.6 | 25.9 | 2.3 | 7.2 | 4.5 | 11.7 | 100.0 |
| 중도진보 | (253) | (258) | 12.0 | 9.4 | .4 | 6.9 | 61.7 | 3.9 | 2.5 | 3.1 | 5.6 | 100.0 |
| 진보 | (152) | (155) | 10.9 | 11.2 | 1.9 | 6.1 | 63.1 | 2.8 | 2.7 | 1.3 | 4.0 | 100.0 |
| 잘모름 | (113) | (120) | 21.0 | 4.9 | .5 | 4.5 | 38.9 | 5.8 | 10.1 | 14.2 | 24.3 | 100.0 |
| 범보수(보수+중도보수) | (302) | (292) | 57.5 | 6.7 | 1.7 | 6.0 | 16.1 | 2.2 | 6.5 | 3.2 | 9.8 | 100.0 |
| 범중도(중도보수+중도+중도진보) | (603) | (609) | 32.3 | 7.1 | 1.6 | 8.4 | 38.6 | 3.1 | 5.2 | 3.7 | 8.9 | 100.0 |
| 범진보(중도진보+진보) | (405) | (413) | 11.6 | 10.1 | 1.0 | 6.6 | 62.2 | 3.5 | 2.6 | 2.5 | 5.0 | 100.0 |

6. 민주당 비례정당 참여 찬반



문6

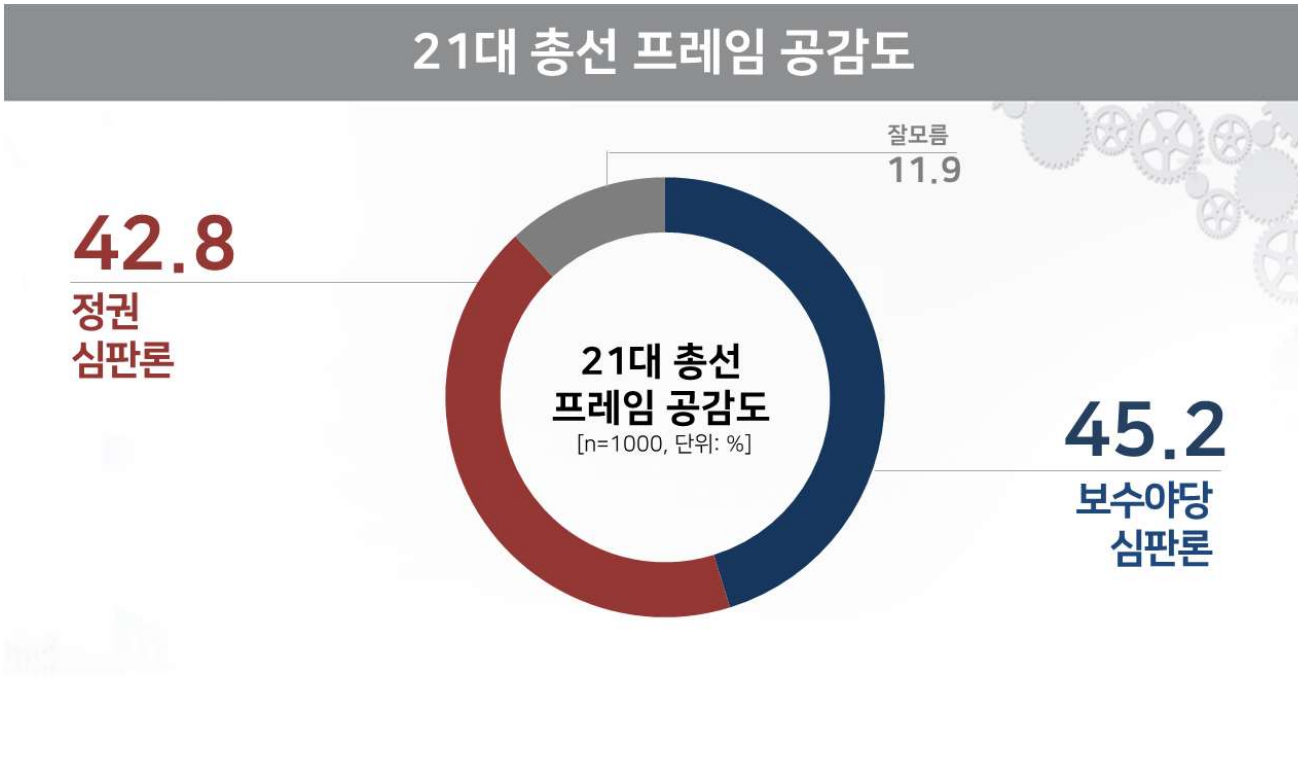
선생님께서서는 더불어민주당이 비례정당에 참여하는 데 대하여 어떻게 생각하십니까? (선택지 1~4번 순·역순 배열)

| | 사례수 | | 매우 찬성 ① | 찬성 하는편 ② | 반대 하는편 ③ | 매우 반대 ④ | 잘모름 | 찬성 (긍정) ①+② | 반대 (부정) ③+④ | 계 |
|----------|--------|-----------|------------|----------------|----------------|---------------|------|-------------------|-------------------|-------|
| | 조사완료 | 가중값 적용 | | | | | | | | |
| ■ 전 체 ■ | (1000) | (1000) | 21.3 | 19.6 | 16.6 | 31.9 | 10.6 | 40.9 | 48.5 | 100.0 |
| ■ 지 역 ■ | | | | | | | | | | |
| 서울 | (203) | (193) | 21.6 | 18.2 | 12.9 | 36.9 | 10.4 | 39.7 | 49.8 | 100.0 |
| 경기/인천 | (256) | (308) | 22.5 | 17.0 | 17.4 | 30.7 | 12.4 | 39.5 | 48.0 | 100.0 |
| 대전/충청/세종 | (99) | (105) | 17.9 | 20.9 | 19.7 | 35.3 | 6.2 | 38.8 | 55.0 | 100.0 |
| 강원 | (44) | (31) | 18.6 | 9.1 | 8.8 | 45.3 | 18.2 | 27.7 | 54.0 | 100.0 |
| 부산/울산/경남 | (167) | (153) | 21.3 | 18.5 | 17.5 | 32.5 | 10.1 | 39.8 | 50.1 | 100.0 |
| 대구/경북 | (109) | (100) | 16.5 | 18.0 | 19.3 | 34.7 | 11.5 | 34.5 | 54.0 | 100.0 |
| 광주/전남/전북 | (107) | (99) | 24.1 | 36.6 | 14.8 | 16.4 | 8.1 | 60.7 | 31.2 | 100.0 |
| 제주 | (15) | (11) | 40.4 | 9.8 | 28.3 | 16.3 | 5.2 | 50.2 | 44.6 | 100.0 |
| ■ 연 령 ■ | | | | | | | | | | |
| 18~29세 | (134) | (181) | 15.7 | 22.4 | 15.7 | 36.2 | 10.0 | 38.1 | 51.9 | 100.0 |
| 30대 | (135) | (160) | 25.2 | 15.7 | 12.6 | 29.3 | 17.2 | 40.9 | 41.9 | 100.0 |
| 40대 | (176) | (192) | 29.3 | 16.8 | 16.3 | 26.9 | 10.6 | 46.1 | 43.2 | 100.0 |
| 50대 | (240) | (197) | 22.9 | 20.5 | 16.3 | 34.8 | 5.5 | 43.3 | 51.2 | 100.0 |
| 60세 이상 | (315) | (270) | 15.8 | 21.3 | 19.9 | 32.1 | 10.8 | 37.2 | 52.0 | 100.0 |
| ■ 성 별 ■ | | | | | | | | | | |
| 남자 | (649) | (496) | 23.3 | 15.0 | 15.3 | 39.6 | 6.8 | 38.3 | 54.9 | 100.0 |
| 여자 | (351) | (504) | 19.3 | 24.1 | 17.8 | 24.4 | 14.4 | 43.4 | 42.2 | 100.0 |

| | 사례수 | | 매우 찬성 ① | 찬성 하는편 ② | 반대 하는편 ③ | 매우 반대 ④ | 잘모름 | 찬성 (긍정) ①+② | 반대 (부정) ③+④ | 계 |
|---------------------|--------|-----------|------------|----------------|----------------|---------------|------|-------------------|-------------------|-------|
| | 조사완료 | 가중값 적용 | | | | | | | | |
| ■ 전 체 ■ | (1000) | (1000) | 21.3 | 19.6 | 16.6 | 31.9 | 10.6 | 40.9 | 48.5 | 100.0 |
| ■ 대통령 국정수행 ■ | | | | | | | | | | |
| 매우 잘함 | (304) | (314) | 52.5 | 29.8 | 6.7 | 5.8 | 5.2 | 82.2 | 12.5 | 100.0 |
| 잘하는 편 | (160) | (162) | 20.9 | 45.9 | 16.1 | 6.6 | 10.5 | 66.8 | 22.7 | 100.0 |
| 잘못하는 편 | (113) | (111) | 3.1 | 15.8 | 37.0 | 27.9 | 16.2 | 18.9 | 64.9 | 100.0 |
| 매우 잘못함 | (399) | (387) | 2.0 | 1.7 | 19.6 | 65.5 | 11.1 | 3.8 | 85.1 | 100.0 |
| 잘모름 | (24) | (27) | 10.9 | 14.7 | 6.6 | 23.4 | 44.4 | 25.7 | 30.0 | 100.0 |
| 잘함(긍정) | (464) | (476) | 41.8 | 35.2 | 9.9 | 6.1 | 7.0 | 77.0 | 16.0 | 100.0 |
| 잘못함(부정) | (512) | (498) | 2.3 | 4.9 | 23.5 | 57.1 | 12.3 | 7.1 | 80.6 | 100.0 |
| ■ 지지 정당 ■ | | | | | | | | | | |
| 더불어민주당 | (422) | (436) | 43.3 | 35.1 | 8.9 | 6.0 | 6.8 | 78.4 | 14.8 | 100.0 |
| 미래통합당 | (301) | (285) | 2.0 | 3.9 | 21.8 | 64.6 | 7.6 | 5.9 | 86.5 | 100.0 |
| 민생당 | (29) | (28) | 12.3 | 19.3 | 16.6 | 47.9 | 3.9 | 31.6 | 64.5 | 100.0 |
| 정의당 | (38) | (38) | 10.8 | 17.7 | 24.7 | 33.2 | 13.7 | 28.5 | 57.9 | 100.0 |
| 국민의당 | (47) | (49) | 5.0 | 9.8 | 30.8 | 52.8 | 1.7 | 14.8 | 83.6 | 100.0 |
| 기타정당 | (31) | (35) | 12.8 | 9.4 | 27.6 | 34.3 | 15.8 | 22.3 | 61.9 | 100.0 |
| 없음 | (106) | (101) | 3.1 | 9.9 | 20.7 | 38.7 | 27.5 | 13.1 | 59.4 | 100.0 |
| 잘모름 | (26) | (27) | 2.2 | 4.3 | 18.6 | 21.9 | 52.9 | 6.5 | 40.5 | 100.0 |
| 무당층 | (132) | (128) | 2.9 | 8.7 | 20.3 | 35.1 | 32.9 | 11.7 | 55.4 | 100.0 |
| ■ 비례 정당투표 A ■ | | | | | | | | | | |
| 더불어민주당 | (348) | (360) | 42.7 | 35.6 | 10.5 | 4.4 | 6.9 | 78.3 | 14.9 | 100.0 |
| 미래한국당 | (342) | (328) | 4.5 | 4.4 | 19.0 | 64.4 | 7.7 | 8.9 | 83.5 | 100.0 |
| 정의당 | (74) | (78) | 24.0 | 27.7 | 24.1 | 20.2 | 4.0 | 51.7 | 44.3 | 100.0 |
| 민생당 | (18) | (15) | 11.2 | 22.9 | 27.1 | 30.4 | 8.3 | 34.2 | 57.5 | 100.0 |
| 국민의당 | (50) | (51) | 6.2 | 9.4 | 22.9 | 55.9 | 5.7 | 15.6 | 78.8 | 100.0 |
| 기타 정당/단체 | (68) | (66) | 25.6 | 21.1 | 11.4 | 27.6 | 14.3 | 46.7 | 39.0 | 100.0 |
| 없음 | (59) | (56) | 6.2 | 8.7 | 22.4 | 29.2 | 33.6 | 14.8 | 51.6 | 100.0 |
| 잘모름 | (41) | (47) | 1.6 | 10.7 | 24.0 | 19.6 | 44.1 | 12.3 | 43.6 | 100.0 |
| 무당층 | (100) | (103) | 4.0 | 9.6 | 23.2 | 24.8 | 38.4 | 13.7 | 47.9 | 100.0 |
| ■ 비례 정당투표 B ■ | | | | | | | | | | |
| 미래한국당 | (341) | (324) | 3.3 | 4.9 | 20.7 | 64.1 | 7.0 | 8.2 | 84.8 | 100.0 |
| 정의당 | (80) | (83) | 9.5 | 25.5 | 26.5 | 25.9 | 12.7 | 35.0 | 52.4 | 100.0 |
| 민생당 | (23) | (21) | 6.6 | 29.4 | 43.0 | 18.1 | 3.0 | 35.9 | 61.1 | 100.0 |
| 국민의당 | (53) | (51) | 5.8 | 17.8 | 25.2 | 43.8 | 7.4 | 23.6 | 69.0 | 100.0 |
| 열린민주당 | (83) | (83) | 53.0 | 27.7 | 8.8 | 7.4 | 3.1 | 80.7 | 16.2 | 100.0 |
| 시민을위하여+정치개혁연합 | (292) | (301) | 46.2 | 33.7 | 7.3 | 5.9 | 7.0 | 79.9 | 13.2 | 100.0 |
| 기타 정당/단체 | (30) | (32) | 1.7 | 19.4 | 18.6 | 42.2 | 18.1 | 21.1 | 60.8 | 100.0 |
| 없음 | (56) | (57) | 7.1 | 10.2 | 17.9 | 30.6 | 34.2 | 17.3 | 48.5 | 100.0 |
| 잘모름 | (42) | (47) | 5.1 | 14.5 | 19.6 | 19.0 | 41.9 | 19.5 | 38.6 | 100.0 |
| 무당층 | (98) | (104) | 6.2 | 12.1 | 18.6 | 25.4 | 37.6 | 18.3 | 44.0 | 100.0 |
| ■ 비례 정당투표 C ■ | | | | | | | | | | |
| 미래한국당 | (330) | (314) | 3.8 | 4.5 | 20.6 | 64.3 | 6.8 | 8.3 | 84.9 | 100.0 |
| 정의당 | (75) | (77) | 9.4 | 19.2 | 32.1 | 27.3 | 12.0 | 28.5 | 59.4 | 100.0 |
| 민생당 | (19) | (15) | 4.9 | 36.3 | 7.8 | 42.4 | 8.6 | 41.2 | 50.2 | 100.0 |
| 국민의당 | (62) | (67) | 7.2 | 13.1 | 33.2 | 36.6 | 10.0 | 20.3 | 69.7 | 100.0 |
| 시민을위하여+열린민주당+정치개혁연합 | (385) | (396) | 45.9 | 35.5 | 7.3 | 5.6 | 5.7 | 81.4 | 12.9 | 100.0 |
| 기타 정당/단체 | (33) | (32) | 14.4 | 20.0 | 6.4 | 40.1 | 19.1 | 34.4 | 46.5 | 100.0 |
| 없음 | (55) | (54) | 3.2 | 5.6 | 26.2 | 34.2 | 30.9 | 8.7 | 60.3 | 100.0 |
| 잘모름 | (41) | (45) | .0 | 6.0 | 17.5 | 26.6 | 49.9 | 6.0 | 44.2 | 100.0 |
| 무당층 | (96) | (99) | 1.7 | 5.8 | 22.3 | 30.8 | 39.4 | 7.5 | 53.1 | 100.0 |
| ■ 총 선 프 레 임 ■ | | | | | | | | | | |
| 정권심판론 | (442) | (428) | 3.5 | 4.2 | 20.5 | 62.7 | 9.1 | 7.7 | 83.2 | 100.0 |
| 보수야당심판론 | (448) | (452) | 39.3 | 33.0 | 12.0 | 7.3 | 8.4 | 72.2 | 19.3 | 100.0 |
| 잘모름 | (110) | (119) | 16.8 | 24.2 | 19.6 | 15.0 | 24.4 | 40.9 | 34.6 | 100.0 |

| | 사례수 | | 매우 찬성 ① | 찬성 하는편 ② | 반대 하는편 ③ | 매우 반대 ④ | 잘모름 | 찬성 (긍정) ①+② | 반대 (부정) ③+④ | 계 |
|-------------------|--------|-----------|------------|----------------|----------------|---------------|------|-------------------|-------------------|-------|
| | 조사완료 | 가중값 적용 | | | | | | | | |
| ■ 전체 ■ | (1000) | (1000) | 21.3 | 19.6 | 16.6 | 31.9 | 10.6 | 40.9 | 48.5 | 100.0 |
| ■ 이념성향 ■ | | | | | | | | | | |
| 보수 | (132) | (116) | 12.1 | 4.7 | 25.4 | 49.8 | 8.1 | 16.7 | 75.2 | 100.0 |
| 중도보수 | (170) | (176) | 9.1 | 12.2 | 22.6 | 49.7 | 6.4 | 21.3 | 72.3 | 100.0 |
| 중도 | (180) | (175) | 14.3 | 14.8 | 16.6 | 43.3 | 11.0 | 29.1 | 59.9 | 100.0 |
| 중도진보 | (253) | (258) | 28.9 | 27.9 | 15.4 | 19.7 | 8.1 | 56.8 | 35.0 | 100.0 |
| 진보 | (152) | (155) | 41.0 | 27.3 | 9.1 | 17.2 | 5.4 | 68.3 | 26.3 | 100.0 |
| 잘모름 | (113) | (120) | 16.3 | 24.0 | 11.3 | 17.7 | 30.7 | 40.3 | 29.0 | 100.0 |
| 범보수(보수+중도보수) | (302) | (292) | 10.3 | 9.2 | 23.7 | 49.7 | 7.1 | 19.5 | 73.5 | 100.0 |
| 범중도(중도보수+중도+중도진보) | (603) | (609) | 19.0 | 19.6 | 17.8 | 35.1 | 8.5 | 38.6 | 53.0 | 100.0 |
| 범진보(중도진보+진보) | (405) | (413) | 33.4 | 27.7 | 13.0 | 18.7 | 7.1 | 61.1 | 31.7 | 100.0 |

7. 21대 총선 프레임 공감도



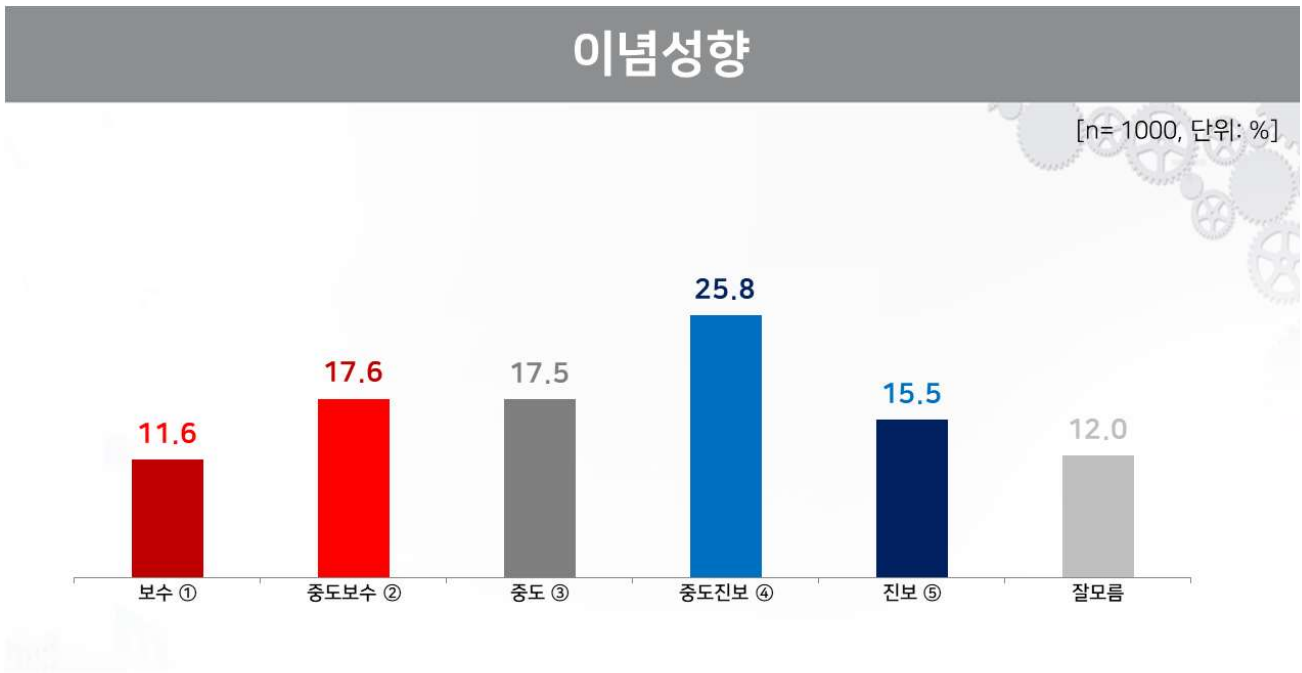
문7 선생님께서는 이번 총선과 관련한 다음 두 의견 중 어느 의견에 조금이라도 더 공감하십니까? (선택지 1~2번 로테이션)

| | 사 례 수 | | 정 권 심 판 론 | 보 수 야 당 심 판 론 | 잘 모 림 | 계 |
|--------------|---------|--------------|--------------|------------------|-------|-------|
| | 조 사 완 료 | 가 중 값 적 용 | | | | |
| ■ 전 체 ■ | (1000) | (1000) | 42.8 | 45.2 | 11.9 | 100.0 |
| ■ 지 역 ■ | | | | | | |
| 서울 | (203) | (193) | 42.1 | 48.2 | 9.7 | 100.0 |
| 경기 / 인천 | (256) | (308) | 43.1 | 46.6 | 10.2 | 100.0 |
| 대전 / 충청 / 세종 | (99) | (105) | 50.5 | 36.9 | 12.6 | 100.0 |
| 강원 | (44) | (31) | 41.8 | 38.2 | 20.0 | 100.0 |
| 부산 / 울산 / 경남 | (167) | (153) | 44.9 | 43.2 | 11.9 | 100.0 |
| 대구 / 경북 | (109) | (100) | 50.3 | 37.3 | 12.3 | 100.0 |
| 광주 / 전남 / 전북 | (107) | (99) | 26.6 | 57.3 | 16.1 | 100.0 |
| 제주 | (15) | (11) | 26.7 | 43.5 | 29.8 | 100.0 |
| ■ 연 령 ■ | | | | | | |
| 18-29세 | (134) | (181) | 45.6 | 42.1 | 12.2 | 100.0 |
| 30대 | (135) | (160) | 39.5 | 50.2 | 10.3 | 100.0 |
| 40대 | (176) | (192) | 34.5 | 60.3 | 5.2 | 100.0 |
| 50대 | (240) | (197) | 43.8 | 47.1 | 9.1 | 100.0 |
| 60세 이상 | (315) | (270) | 48.2 | 32.3 | 19.6 | 100.0 |
| ■ 성 별 ■ | | | | | | |
| 남 자 | (649) | (496) | 47.3 | 45.2 | 7.5 | 100.0 |
| 여 자 | (351) | (504) | 38.5 | 45.3 | 16.3 | 100.0 |

| | 사 례 수 | | 정 권 심 판 론 | 보 수 야 당 심 판 론 | 잘 모 름 | 계 |
|---------------------------------------|---------|--------------|--------------|------------------|-------|-------|
| | 조 사 완 료 | 가 중 값 적 용 | | | | |
| ■ 전 체 ■ | (1000) | (1000) | 42.8 | 45.2 | 11.9 | 100.0 |
| ■ 대통령 국정 수행 ■ | | | | | | |
| 매우 잘 함 | (304) | (314) | 4.3 | 88.3 | 7.5 | 100.0 |
| 잘 하 는 편 | (160) | (162) | 6.6 | 77.0 | 16.5 | 100.0 |
| 잘 못 하 는 편 | (113) | (111) | 54.9 | 21.7 | 23.4 | 100.0 |
| 매우 잘 못 함 | (399) | (387) | 86.7 | 5.1 | 8.1 | 100.0 |
| 잘 모 름 | (24) | (27) | 30.0 | 25.6 | 44.4 | 100.0 |
| 잘 함 (긍 정) | (464) | (476) | 5.0 | 84.4 | 10.5 | 100.0 |
| 잘 못 함 (부 정) | (512) | (498) | 79.6 | 8.8 | 11.5 | 100.0 |
| ■ 지 지 정 당 ■ | | | | | | |
| 더 불 어 민 주 당 | (422) | (436) | 6.4 | 83.1 | 10.6 | 100.0 |
| 미 래 통 합 당 | (301) | (285) | 89.0 | 7.6 | 3.4 | 100.0 |
| 민 생 당 | (29) | (28) | 51.2 | 20.4 | 28.5 | 100.0 |
| 정 의 당 | (38) | (38) | 23.0 | 67.2 | 9.8 | 100.0 |
| 국 민 의 당 | (47) | (49) | 67.0 | 24.0 | 9.0 | 100.0 |
| 기 타 정 당 | (31) | (35) | 56.7 | 35.3 | 8.0 | 100.0 |
| 없 음 | (106) | (101) | 65.3 | 10.6 | 24.2 | 100.0 |
| 잘 모 름 | (26) | (27) | 18.6 | 6.5 | 74.9 | 100.0 |
| 무 당 총 | (132) | (128) | 55.4 | 9.7 | 34.9 | 100.0 |
| ■ 비 례 정 당 투 표 A ■ | | | | | | |
| 더 불 어 민 주 당 | (348) | (360) | 5.3 | 80.4 | 14.3 | 100.0 |
| 미 래 한 국 당 | (342) | (328) | 85.1 | 9.6 | 5.2 | 100.0 |
| 정 의 당 | (74) | (78) | 22.7 | 69.5 | 7.8 | 100.0 |
| 민 생 당 | (18) | (15) | 37.5 | 54.1 | 8.3 | 100.0 |
| 국 민 의 당 | (50) | (51) | 73.6 | 20.8 | 5.6 | 100.0 |
| 기 타 정 당 / 단 체 | (68) | (66) | 29.7 | 61.3 | 9.0 | 100.0 |
| 없 음 | (59) | (56) | 54.0 | 17.7 | 28.3 | 100.0 |
| 잘 모 름 | (41) | (47) | 42.1 | 18.1 | 39.8 | 100.0 |
| 무 당 총 | (100) | (103) | 48.5 | 17.9 | 33.6 | 100.0 |
| ■ 비 례 정 당 투 표 B ■ | | | | | | |
| 미 래 한 국 당 | (341) | (324) | 86.3 | 8.1 | 5.7 | 100.0 |
| 정 의 당 | (80) | (83) | 28.2 | 66.5 | 5.4 | 100.0 |
| 민 생 당 | (23) | (21) | 30.1 | 52.1 | 17.8 | 100.0 |
| 국 민 의 당 | (53) | (51) | 70.1 | 13.8 | 16.2 | 100.0 |
| 열 린 민 주 당 | (83) | (83) | 3.2 | 95.8 | .9 | 100.0 |
| 시 민 을 위 하 여 + 정 치 개 혁 연 합 | (292) | (301) | 6.8 | 80.0 | 13.2 | 100.0 |
| 기 타 정 당 / 단 체 | (30) | (32) | 53.8 | 29.2 | 17.0 | 100.0 |
| 없 음 | (56) | (57) | 48.4 | 17.2 | 34.4 | 100.0 |
| 잘 모 름 | (42) | (47) | 32.3 | 28.1 | 39.6 | 100.0 |
| 무 당 총 | (98) | (104) | 41.1 | 22.1 | 36.8 | 100.0 |
| ■ 비 례 정 당 투 표 C ■ | | | | | | |
| 미 래 한 국 당 | (330) | (314) | 86.1 | 7.6 | 6.3 | 100.0 |
| 정 의 당 | (75) | (77) | 28.0 | 67.9 | 4.1 | 100.0 |
| 민 생 당 | (19) | (15) | 42.2 | 49.5 | 8.2 | 100.0 |
| 국 민 의 당 | (62) | (67) | 66.0 | 21.0 | 13.0 | 100.0 |
| 시 민 을 위 하 여 + 열 린 민 주 당 + 정 치 개 혁 연 합 | (385) | (396) | 6.4 | 81.7 | 11.9 | 100.0 |
| 기 타 정 당 / 단 체 | (33) | (32) | 33.8 | 45.6 | 20.6 | 100.0 |
| 없 음 | (55) | (54) | 57.7 | 14.9 | 27.4 | 100.0 |
| 잘 모 름 | (41) | (45) | 40.7 | 18.7 | 40.6 | 100.0 |
| 무 당 총 | (96) | (99) | 50.0 | 16.6 | 33.4 | 100.0 |

| | 사 례 수 | | 정 권 심 판 른 | 보 수 야 당 심 판 른 | 잘 모 름 | 계 |
|---------------------------------|---------|--------------|--------------|------------------|-------|-------|
| | 조 사 완 료 | 가 중 값 적 용 | | | | |
| ■ 전 체 ■ | (1000) | (1000) | 42.8 | 45.2 | 11.9 | 100.0 |
| ■ 민주당 비례 정당 참여 ■ | | | | | | |
| 매우 찬성 ① | (218) | (213) | 7.1 | 83.5 | 9.4 | 100.0 |
| 찬성하는 편 ② | (183) | (196) | 9.2 | 76.1 | 14.7 | 100.0 |
| 반대하는 편 ③ | (163) | (166) | 53.0 | 32.9 | 14.1 | 100.0 |
| 매우 반대 ④ | (344) | (319) | 84.1 | 10.3 | 5.6 | 100.0 |
| 잘 모 름 | (92) | (106) | 36.6 | 36.0 | 27.5 | 100.0 |
| 찬성(긍정) ①+② | (401) | (409) | 8.1 | 79.9 | 12.0 | 100.0 |
| 반대(부정) ③+④ | (507) | (485) | 73.5 | 18.0 | 8.5 | 100.0 |
| ■ 총 선 프 레 임 ■ | | | | | | |
| 정 권 심 판 른 | (442) | (428) | 100.0 | .0 | .0 | 100.0 |
| 보 수 야 당 심 판 른 | (448) | (452) | .0 | 100.0 | .0 | 100.0 |
| 잘 모 름 | (110) | (119) | .0 | .0 | 100.0 | 100.0 |
| ■ 이 념 성 향 ■ | | | | | | |
| 보 수 | (132) | (116) | 72.7 | 21.2 | 6.1 | 100.0 |
| 중 도 보 수 | (170) | (176) | 67.8 | 27.5 | 4.7 | 100.0 |
| 중 도 | (180) | (175) | 52.5 | 28.5 | 19.0 | 100.0 |
| 중 도 진 보 | (253) | (258) | 22.3 | 71.2 | 6.4 | 100.0 |
| 진 보 | (152) | (155) | 22.0 | 73.7 | 4.3 | 100.0 |
| 잘 모 름 | (113) | (120) | 34.3 | 26.1 | 39.6 | 100.0 |
| 범 보 수 (보 수 + 중 도 보 수) | (302) | (292) | 69.8 | 25.0 | 5.2 | 100.0 |
| 범 중 도 (중 도 보 수 + 중 도 + 중 도 진 보) | (603) | (609) | 44.1 | 46.3 | 9.5 | 100.0 |
| 범 진 보 (중 도 진 보 + 진 보) | (405) | (413) | 22.2 | 72.2 | 5.6 | 100.0 |

8. 이념성향



문8

선생님께서서는 스스로 생각하실 때 어떤 이념적 성향을 가졌다고 생각하십니까? (선택지 1~5번 순·역순 배열)

| | 사례수 | | 보수 ① | 중도보수 ② | 중도 ③ | 중도진보 ④ | 진보 ⑤ | 잘모름 | 범보수 (보수+ 중도보수+ 중도진보) ①+②+ ④+⑤ | 범중도 (중도+ 중도진보) ②+③+④ | 범진보 (진보) ⑤ | 계 |
|----------|--------|-----------|---------|-----------|---------|-----------|---------|------|--|-------------------------------|------------------|-------|
| | 조사완료 | 가중값 적용 | | | | | | | | | | |
| ■ 전 체 ■ | (1000) | (1000) | 11.6 | 17.6 | 17.5 | 25.8 | 15.5 | 12.0 | 29.2 | 60.9 | 41.3 | 100.0 |
| □ 지 역 □ | | | | | | | | | | | | |
| 서울 | (203) | (193) | 13.9 | 17.9 | 16.8 | 28.6 | 17.3 | 5.4 | 31.9 | 63.3 | 45.9 | 100.0 |
| 경기/인천 | (256) | (308) | 9.9 | 18.9 | 18.7 | 27.5 | 16.5 | 8.6 | 28.7 | 65.0 | 44.0 | 100.0 |
| 대전/충청/세종 | (99) | (105) | 8.0 | 17.7 | 18.2 | 21.1 | 16.9 | 18.1 | 25.8 | 57.0 | 38.0 | 100.0 |
| 강원 | (44) | (31) | 18.2 | 16.5 | 23.5 | 18.1 | 11.4 | 12.2 | 34.7 | 58.1 | 29.6 | 100.0 |
| 부산/울산/경남 | (167) | (153) | 12.1 | 19.4 | 14.7 | 27.1 | 16.0 | 10.8 | 31.5 | 61.2 | 43.0 | 100.0 |
| 대구/경북 | (109) | (100) | 18.5 | 20.2 | 20.0 | 23.0 | 8.9 | 9.3 | 38.8 | 63.2 | 31.9 | 100.0 |
| 광주/전남/전북 | (107) | (99) | 5.7 | 7.8 | 14.6 | 23.7 | 15.9 | 32.3 | 13.5 | 46.1 | 39.6 | 100.0 |
| 제주 | (15) | (11) | 15.3 | 16.3 | 17.9 | 20.4 | 5.2 | 24.9 | 31.6 | 54.6 | 25.6 | 100.0 |
| □ 연 령 □ | | | | | | | | | | | | |
| 18-29세 | (134) | (181) | 9.0 | 21.7 | 18.7 | 25.0 | 16.7 | 8.9 | 30.7 | 65.4 | 41.7 | 100.0 |
| 30대 | (135) | (160) | 6.7 | 16.6 | 19.0 | 24.6 | 24.2 | 8.8 | 23.4 | 60.3 | 48.8 | 100.0 |
| 40대 | (176) | (192) | 8.4 | 16.9 | 18.0 | 34.2 | 17.2 | 5.3 | 25.3 | 69.0 | 51.4 | 100.0 |
| 50대 | (240) | (197) | 12.9 | 15.9 | 18.2 | 32.5 | 13.4 | 7.1 | 28.8 | 66.6 | 45.9 | 100.0 |
| 60세 이상 | (315) | (270) | 17.4 | 17.1 | 15.1 | 16.0 | 9.9 | 24.4 | 34.5 | 48.3 | 26.0 | 100.0 |

| | 사례수 | | 보수 ① | 중도보수 ② | 중도 ③ | 중도진보 ④ | 진보 ⑤ | 잘모름 | 범보수 (보수+ 중도보수) ①+② | 범중도 (범중도보수+ 중도+ 중도진보) ②+③+④ | 범진보 (범진보+ 진보) ④+⑤ | 계 |
|----------------------|-------|-----------|---------|-----------|---------|-----------|---------|------|-----------------------------|--------------------------------------|-------------------------|-------|
| | 조사완료 | 가중값 적용 | | | | | | | | | | |
| ■ 성 별 ■ | | | | | | | | | | | | |
| 남자 | (649) | (496) | 14.1 | 16.8 | 20.0 | 24.6 | 16.4 | 8.2 | 30.8 | 61.3 | 41.0 | 100.0 |
| 여자 | (351) | (504) | 9.1 | 18.4 | 15.1 | 27.0 | 14.6 | 15.8 | 27.5 | 60.5 | 41.6 | 100.0 |
| ■ 대통령 국정수행 ■ | | | | | | | | | | | | |
| 매우 잘함 | (304) | (314) | 4.9 | 8.6 | 10.7 | 40.2 | 28.4 | 7.3 | 13.5 | 59.5 | 68.5 | 100.0 |
| 잘하는 편 | (160) | (162) | 2.2 | 11.4 | 13.8 | 38.6 | 16.9 | 17.1 | 13.6 | 63.8 | 55.5 | 100.0 |
| 잘못하는 편 | (113) | (111) | 13.2 | 19.8 | 23.1 | 20.4 | 8.6 | 15.0 | 32.9 | 63.3 | 29.0 | 100.0 |
| 매우 잘못함 | (399) | (387) | 20.9 | 27.2 | 23.0 | 11.1 | 7.1 | 10.7 | 48.1 | 61.3 | 18.2 | 100.0 |
| 잘모름 | (24) | (27) | 5.0 | 12.0 | 18.2 | 13.3 | 7.7 | 43.8 | 17.0 | 43.4 | 21.0 | 100.0 |
| 잘함(긍정) | (464) | (476) | 4.0 | 9.6 | 11.8 | 39.6 | 24.4 | 10.6 | 13.5 | 61.0 | 64.1 | 100.0 |
| 잘못함(부정) | (512) | (498) | 19.2 | 25.6 | 23.0 | 13.2 | 7.4 | 11.7 | 44.7 | 61.7 | 20.6 | 100.0 |
| ■ 지지 정당 ■ | | | | | | | | | | | | |
| 더불어민주당 | (422) | (436) | 4.1 | 8.7 | 11.6 | 40.3 | 24.6 | 10.7 | 12.8 | 60.6 | 65.0 | 100.0 |
| 미래통합당 | (301) | (285) | 23.9 | 29.4 | 24.3 | 8.4 | 5.5 | 8.6 | 53.3 | 62.1 | 13.9 | 100.0 |
| 민생당 | (29) | (28) | 19.1 | 8.3 | 22.2 | 14.4 | 28.5 | 7.4 | 27.5 | 45.0 | 42.9 | 100.0 |
| 정의당 | (38) | (38) | .0 | 12.5 | 14.4 | 39.9 | 27.2 | 6.0 | 12.5 | 66.8 | 67.1 | 100.0 |
| 국민의당 | (47) | (49) | 9.6 | 28.8 | 21.2 | 27.1 | 6.0 | 7.2 | 38.5 | 77.1 | 33.1 | 100.0 |
| 기타정당 | (31) | (35) | 18.9 | 6.4 | 10.6 | 25.9 | 14.3 | 24.0 | 25.3 | 42.9 | 40.2 | 100.0 |
| 없음 | (106) | (101) | 11.1 | 29.2 | 22.7 | 15.4 | 3.6 | 18.0 | 40.2 | 67.3 | 19.0 | 100.0 |
| 잘모름 | (26) | (27) | 7.1 | 4.0 | 24.4 | 2.7 | 7.6 | 54.1 | 11.2 | 31.1 | 10.3 | 100.0 |
| 무당층 | (132) | (128) | 10.2 | 23.8 | 23.1 | 12.7 | 4.5 | 25.7 | 34.1 | 59.6 | 17.2 | 100.0 |
| ■ 비례 정당투표 A ■ | | | | | | | | | | | | |
| 더불어민주당 | (348) | (360) | 4.2 | 10.1 | 11.7 | 39.5 | 21.5 | 12.9 | 14.3 | 61.3 | 61.1 | 100.0 |
| 미래한국당 | (342) | (328) | 24.1 | 27.8 | 22.2 | 12.4 | 6.9 | 6.6 | 51.9 | 62.5 | 19.3 | 100.0 |
| 정의당 | (74) | (78) | 2.2 | 13.1 | 15.3 | 31.4 | 27.9 | 10.0 | 15.3 | 59.8 | 59.3 | 100.0 |
| 민생당 | (18) | (15) | 21.3 | 18.4 | 29.8 | 8.0 | 18.3 | 4.2 | 39.7 | 56.3 | 26.3 | 100.0 |
| 국민의당 | (50) | (51) | 4.2 | 22.7 | 25.8 | 30.8 | 12.2 | 4.3 | 26.8 | 79.3 | 43.1 | 100.0 |
| 기타 정당/단체 | (68) | (66) | 7.1 | 7.1 | 16.8 | 25.8 | 27.9 | 15.3 | 14.2 | 49.7 | 53.7 | 100.0 |
| 없음 | (59) | (56) | 13.1 | 17.7 | 20.1 | 22.8 | 7.5 | 18.8 | 30.9 | 60.6 | 30.2 | 100.0 |
| 잘모름 | (41) | (47) | 5.3 | 19.6 | 18.5 | 7.9 | 4.3 | 44.4 | 24.9 | 46.0 | 12.2 | 100.0 |
| 무당층 | (100) | (103) | 9.5 | 18.6 | 19.4 | 15.9 | 6.0 | 30.5 | 28.1 | 53.9 | 22.0 | 100.0 |
| ■ 비례 정당투표 B ■ | | | | | | | | | | | | |
| 미래한국당 | (341) | (324) | 23.6 | 28.4 | 23.1 | 11.2 | 4.9 | 8.8 | 52.0 | 62.7 | 16.1 | 100.0 |
| 정의당 | (80) | (83) | 2.8 | 10.1 | 17.7 | 35.1 | 29.7 | 4.6 | 13.0 | 62.9 | 64.8 | 100.0 |
| 민생당 | (23) | (21) | 10.3 | 29.7 | 21.2 | 19.8 | 10.0 | 9.0 | 40.0 | 70.6 | 29.8 | 100.0 |
| 국민의당 | (53) | (51) | 3.3 | 25.1 | 27.9 | 23.3 | 10.4 | 10.0 | 28.4 | 76.3 | 33.7 | 100.0 |
| 열린민주당 | (83) | (83) | 3.9 | 13.1 | 12.7 | 41.1 | 26.6 | 2.7 | 17.0 | 66.8 | 67.6 | 100.0 |
| 시민을위하여+정치개혁연합 | (292) | (301) | 5.5 | 8.0 | 11.7 | 38.6 | 24.0 | 12.1 | 13.6 | 58.4 | 62.6 | 100.0 |
| 기타 정당/단체 | (30) | (32) | 15.1 | 11.1 | 7.7 | 22.6 | 13.3 | 30.1 | 26.2 | 41.5 | 35.9 | 100.0 |
| 없음 | (56) | (57) | 11.2 | 16.7 | 24.7 | 19.2 | 6.0 | 22.2 | 27.8 | 60.6 | 25.2 | 100.0 |
| 잘모름 | (42) | (47) | 3.8 | 17.3 | 9.6 | 15.9 | 11.5 | 41.9 | 21.1 | 42.8 | 27.3 | 100.0 |
| 무당층 | (98) | (104) | 7.8 | 17.0 | 17.9 | 17.7 | 8.5 | 31.1 | 24.8 | 52.6 | 26.2 | 100.0 |
| ■ 비례 정당투표 C ■ | | | | | | | | | | | | |
| 미래한국당 | (330) | (314) | 23.9 | 29.4 | 23.3 | 9.9 | 5.4 | 8.0 | 53.4 | 62.6 | 15.3 | 100.0 |
| 정의당 | (75) | (77) | 13.3 | 12.0 | 12.5 | 31.7 | 22.7 | 7.7 | 25.4 | 56.2 | 54.3 | 100.0 |
| 민생당 | (19) | (15) | 14.8 | 16.8 | 37.8 | 7.0 | 19.4 | 4.1 | 31.6 | 61.7 | 26.4 | 100.0 |
| 국민의당 | (62) | (67) | 1.2 | 25.1 | 25.0 | 26.4 | 14.1 | 8.2 | 26.3 | 76.5 | 40.6 | 100.0 |
| 시민을위하여+열린민주당+정치개혁연합 | (385) | (396) | 4.0 | 7.8 | 11.5 | 40.2 | 24.7 | 11.8 | 11.8 | 59.4 | 64.9 | 100.0 |
| 기타 정당/단체 | (33) | (32) | 5.8 | 14.6 | 12.6 | 31.7 | 13.3 | 21.9 | 20.4 | 59.0 | 45.1 | 100.0 |
| 없음 | (55) | (54) | 11.9 | 23.0 | 23.3 | 11.7 | 7.7 | 22.4 | 34.9 | 58.0 | 19.5 | 100.0 |
| 잘모름 | (41) | (45) | 6.4 | 14.8 | 17.7 | 18.2 | 4.6 | 38.3 | 21.3 | 50.7 | 22.8 | 100.0 |
| 무당층 | (96) | (99) | 9.4 | 19.3 | 20.8 | 14.6 | 6.3 | 29.5 | 28.8 | 54.7 | 21.0 | 100.0 |

| | 사례수 | 보수 ① | 중도보수 ② | 중도 ③ | 중도진보 ④ | 진보 ⑤ | 잘모름 | 범중도 (범진보 (범보수+중도보수+중도진보+진보)) | | | 계 | |
|--------------------|-------|---------|-----------|---------|-----------|---------|------|------------------------------|-------------|-------|------|-------|
| | | | | | | | | ①+② | 중도진보 ④+⑤ | ②+③+④ | | |
| | 조사완료 | 가중값 적용 | | | | | | | | | | |
| ■민주당비례정당참여■ | | | | | | | | | | | | |
| 매우 찬성 ① | (218) | (213) | 6.6 | 7.5 | 11.8 | 35.0 | 29.9 | 9.2 | 14.1 | 54.4 | 64.9 | 100.0 |
| 찬성하는 편 ② | (183) | (196) | 2.7 | 10.9 | 13.2 | 36.8 | 21.6 | 14.7 | 13.7 | 60.9 | 58.4 | 100.0 |
| 반대하는 편 ③ | (163) | (166) | 17.7 | 24.0 | 17.6 | 23.9 | 8.5 | 8.2 | 41.8 | 65.5 | 32.4 | 100.0 |
| 매우 반대 ④ | (344) | (319) | 18.0 | 27.3 | 23.8 | 15.9 | 8.4 | 6.7 | 45.4 | 67.0 | 24.2 | 100.0 |
| 잘모름 | (92) | (106) | 8.8 | 10.6 | 18.2 | 19.8 | 8.0 | 34.7 | 19.4 | 48.5 | 27.7 | 100.0 |
| 찬성(긍정) ①+② | (401) | (409) | 4.7 | 9.2 | 12.5 | 35.8 | 25.9 | 11.9 | 13.9 | 57.5 | 61.8 | 100.0 |
| 반대(부정) ③+④ | (507) | (485) | 17.9 | 26.2 | 21.7 | 18.6 | 8.4 | 7.2 | 44.1 | 66.5 | 27.0 | 100.0 |
| ■ 총 선 프레임 ■ | | | | | | | | | | | | |
| 정권심판론 | (442) | (428) | 19.6 | 27.8 | 21.5 | 13.4 | 8.0 | 9.6 | 47.5 | 62.8 | 21.4 | 100.0 |
| 보수야당심판론 | (448) | (452) | 5.4 | 10.7 | 11.1 | 40.6 | 25.3 | 6.9 | 16.1 | 62.3 | 65.9 | 100.0 |
| 잘모름 | (110) | (119) | 5.9 | 6.9 | 27.9 | 13.9 | 5.6 | 39.9 | 12.8 | 48.6 | 19.5 | 100.0 |

부록.
설문지

◆ 비례대표 정당투표 B : 시민을위하여+정치개혁연합(민주당 참여) ◆

문4. 이번에는 다음과 같은 정당이나 단체에 비례대표 정당투표를 한다면, 어디에 투표하시겠습니까? (선택지 1~6번 로테이션)

- 1번. 미래통합당이 참여하는 미래한국당
- 2번. 정의당
- 3번. 민생당
- 4번. 국민의당
- 5번. 정봉주·손혜원 주도 열린민주당
- 6번. 더불어민주당이 참여하는 '시민을 위하여'와 '정치개혁연합' 통합 정당
- 7번. 기타 정당 또는 단체
- 8번. 없다
- 9번. 잘 모르겠다

◆ 비례대표 정당투표 C : 시민을위하여+열린민주당+정치개혁연합(민주당 참여) ◆

문5. 만약 다음과 같은 정당이나 단체에 비례대표 정당투표를 한다면, 어디에 투표하시겠습니까? (선택지 1~5번 로테이션)

- 1번. 미래통합당이 참여하는 미래한국당
- 2번. 정의당
- 3번. 민생당
- 4번. 국민의당
- 5번. 더불어민주당이 참여하는 시민을위하여·열린민주당·정치개혁연합의 통합 정당
- 6번. 기타 정당 또는 단체
- 7번. 없다
- 8번. 잘 모르겠다

◆ 민주당의 비례정당 참여 찬반 ◆

문6. 선생님께서는 더불어민주당이 비례정당에 참여하는 데 대하여 어떻게 생각하십니까? (선택지 1~4번 순·역순 배열)

- 1번. 매우 찬성한다
- 2번. 찬성하는 편이다
- 3번. 반대하는 편이다
- 4번. 매우 반대한다
- 5번. 잘 모르겠다



◆ 21대 총선 프레임 공감도 ◆

문7. 선생님께서는 이번 총선과 관련한 다음 두 의견 중 어느 의견에 조금이라도 더 공감하십니까? (선택지 1~2번 로테이션)

- 1번. 정부여당을 심판해야 한다
- 2번. 보수야당을 심판해야 한다
- 3번. 잘 모르겠다

◆ 이념성향 ◆

문8. 선생님께서는 스스로 생각하실 때 어떤 이념적 성향을 가졌다고 생각하십니까? (선택지 1~5번 순·역순 배열)

- 1번. 보수
- 2번. 중도이나 다소 보수적
- 3번. 중도
- 4번. 중도이나 다소 진보적
- 5번. 진보
- 6번. 잘 모르겠다.

레이블 : 보수 / 중도보수 / 중도 / 중도진보 / 진보 / 잘 모름

무기 : 범보수 (보수+중도보수) / 범중도 (중도보수+중도+중도진보) / 범보수 (진보+중도진보)

맺음말. 죄송합니다. 선생님께서는 조사대상자가 아닙니다. 감사합니다.

Ending. 오랜 시간동안 끝까지 응답해 주셔서 대단히 감사합니다. 지금까지 저희는 여론조사 전문기관 리얼미터였습니다.