


오마이뉴스 현안조사

# 코로나19 관련 종교 집회 금지 찬반

2020. 3. 10.



REALMETER

**제1장**

**조사 개요**

◆ 조사 설계

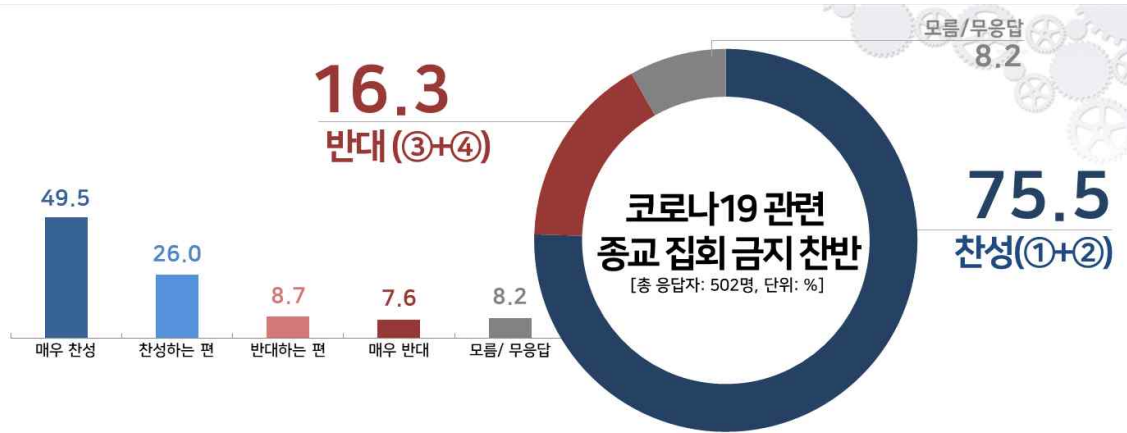
조사대상	전국 만 18세 이상 남녀
조사기간	2020년 3월 10일(화)
표 본 수	최종 응답 502명
응답률	<ul style="list-style-type: none"> <li>■ 4.6% (총 통화 10,858명 중 502명 응답 완료)</li> <li>■ 응답률 제고 목적 표집틀 확정 후 미수신 조사대상 2회 콜백</li> </ul>
표본오차	95% 신뢰수준 ±4.4%p
표집방법	무작위생성 표집틀을 통한 임의 전화걸기
가중값 산출 및 적용방법	성, 연령대, 권역별 가중 부여 (2020년 1월말 행정안전부 주민등록인구통계 기준), [ 림가중 ]
조사방법	무선 전화면접(10%), 무선(70%)·유선(20%) 자동응답(ARS) 혼용 방식
실사기관	(주)리얼미터

◆ 응답자 특성

구 분		조사완료		가중값 적용		가중값 배율
		사례수(명)	비율(%)	사례수(명)	비율(%)	
◆ 전 체 ◆		502	100.0	500	100.0	1.00
■ 성 ■	남 자	295	58.8	248	49.6	0.84
	여 자	207	41.2	252	50.4	1.22
■연령대■	1 8 세 이 상 2 9 세 이 하	62	12.4	91	18.2	1.47
	3 0 대	72	14.3	80	16.0	1.11
	4 0 대	83	16.5	96	19.2	1.16
	5 0 대	115	22.9	98	19.6	0.85
	6 0 세 이 상	170	33.9	135	27.0	0.79
	서 울	114	22.7	96	19.2	0.84
■권역■	경 기 / 인 천	117	23.3	154	30.8	1.32
	대전/충청/세종	48	9.6	52	10.4	1.08
	강 원	17	3.4	15	3.0	0.88
	부산/경남/울산	74	14.7	77	15.4	1.04
	대 구 / 경 북	67	13.3	49	9.8	0.73
	광 주 / 전 라	57	11.4	50	10.0	0.88
	제 주	8	1.6	7	1.4	0.88

# 제2장 조사 결과

## ◆ 코로나19 관련 종교 집회 금지 찬반



문4. 최근 코로나19 감염병에 대응하여 실내 종교 집회 및 행사도 한시적으로 전면 금지해야 한다는 주장이 나오고 있습니다. 선생님께서는 이에 대해 어떻게 생각하십니까? (선택지 1~4번 순·역순 배열)

구분	사례수	가중값 적용	매우 찬성	찬성하는 편	반대하는 편	매우 반대	모름/무응답	찬성	반대	계
			%	%	%	%	%	%	%	
■ 전 체 ■	(502)	(500)	49.5	26.0	8.7	7.6	8.2	75.5	16.3	100.0
■ 지 역1 ■										
서 울	(114)	(96)	54.2	20.3	14.5	4.3	6.7	74.5	18.7	100.0
경 기/인 천	(117)	(154)	52.9	30.1	6.2	6.1	4.6	83.1	12.3	100.0
대전/세종/충청	(48)	(52)	37.2	26.9	6.9	17.9	11.0	64.1	24.8	100.0
강 원	(17)	(15)	40.6	8.9	4.6	6.1	39.8	49.5	10.7	100.0
부산/울산/경남	(74)	(77)	41.7	30.9	11.2	7.6	8.7	72.5	18.8	100.0
대구/경북	(67)	(49)	45.5	25.1	8.3	11.1	10.0	70.6	19.4	100.0
광주/전라	(57)	(50)	60.8	20.0	6.3	4.7	8.2	80.8	11.0	100.0
제주	(8)	(7)	52.1	37.1	.0	10.8	.0	89.2	10.8	100.0
■ 지 역2 ■										
수 도 권	(231)	(250)	53.4	26.4	9.4	5.4	5.4	79.8	14.8	100.0
■ 성 별 ■										
남 자	(295)	(248)	44.7	30.0	10.5	8.4	6.5	74.6	18.9	100.0
여 자	(207)	(252)	54.2	22.1	6.9	6.8	9.9	76.3	13.8	100.0
■ 연 령 ■										
18 ~ 29 세	(62)	(91)	61.2	24.7	4.6	4.0	5.5	85.9	8.6	100.0
30 대	(72)	(80)	56.3	25.5	5.1	5.7	7.4	81.9	10.7	100.0
40 대	(83)	(96)	58.8	24.2	5.0	6.1	5.8	83.1	11.1	100.0
50 대	(115)	(98)	43.8	29.3	10.0	10.0	6.9	73.1	20.0	100.0
60 세 이상	(170)	(135)	35.0	26.0	15.3	10.6	13.1	61.0	25.9	100.0
■ 연 령2 ■										
18 ~ 39 세	(134)	(171)	58.9	25.1	4.8	4.8	6.4	84.0	9.6	100.0
40 ~ 59 세	(198)	(194)	51.2	26.8	7.6	8.1	6.4	78.0	15.6	100.0
60 세 이상	(170)	(135)	35.0	26.0	15.3	10.6	13.1	61.0	25.9	100.0


	사례수		매우 찬성	찬성하는 편	반대하는 편	매우 반대	모름/무응답	찬성	반대	계
	조사완료	가중값 적용	%	%	%	%	%	%	%	%
■ 전 체 ■	(502)	(500)	49.5	26.0	8.7	7.6	8.2	75.5	16.3	100.0
■ 지지 정당 ■										
민 주 당	(194)	(201)	64.0	18.2	4.8	2.9	10.1	82.2	7.7	100.0
미 래 통 합 당	(160)	(156)	31.9	34.9	13.8	13.4	6.0	66.8	27.2	100.0
민 생 의 당	(15)	(12)	34.3	19.7	18.4	11.2	16.3	54.0	29.7	100.0
정 의 당	(23)	(22)	65.3	24.5	6.8	3.4	.0	89.8	10.2	100.0
국 민 의 당	(27)	(29)	40.9	27.5	5.6	16.4	9.6	68.4	22.0	100.0
민 중 당	(7)	(5)	35.8	37.9	.0	26.3	.0	73.7	26.3	100.0
우 리 공 화 당	(14)	(11)	38.4	34.8	22.3	.0	4.5	73.2	22.3	100.0
기 타 정 당	(5)	(5)	48.6	.0	.0	16.3	35.0	48.6	16.3	100.0
없 음	(52)	(53)	52.7	25.8	8.5	4.7	8.3	78.5	13.2	100.0
모 름 / 무응답	(5)	(6)	34.1	65.9	.0	.0	.0	100.0	.0	100.0
무 당 총	(57)	(59)	50.9	29.7	7.7	4.3	7.5	80.6	11.9	100.0
■ 국 정 평 가 ■										
매 우 잘 한 다	(141)	(148)	68.5	17.5	3.9	1.8	8.4	85.9	5.7	100.0
잘 하 는 편	(81)	(79)	49.8	32.1	5.9	3.3	8.9	81.9	9.2	100.0
잘 못 하 는 편	(68)	(68)	42.1	35.8	8.3	7.0	6.9	77.8	15.2	100.0
매 우 잘 못 한 다	(195)	(188)	38.7	25.4	14.6	14.5	6.8	64.2	29.1	100.0
잘 못 한 다	(222)	(227)	62.0	22.6	4.6	2.3	8.6	84.5	6.9	100.0
잘 못 한 다	(263)	(256)	39.6	28.2	12.9	12.5	6.8	67.8	25.4	100.0
모 름 / 무응답	(17)	(17)	30.9	39.2	.0	5.3	24.6	70.1	5.3	100.0
■ 이 념 성 향 ■										
보 수	(106)	(103)	35.3	33.8	9.5	15.4	6.0	69.1	24.9	100.0
중 도	(179)	(181)	53.4	25.2	8.6	5.4	7.4	78.6	14.0	100.0
진 보	(143)	(142)	59.2	20.1	7.9	4.4	8.4	79.3	12.3	100.0
모 름 / 무응답	(74)	(73)	40.8	28.4	9.6	8.2	13.0	69.2	17.7	100.0
■ 직 업 ■										
사 무 직	(124)	(128)	60.1	25.6	4.7	5.2	4.5	85.6	9.9	100.0
노 동 직	(43)	(42)	37.8	43.1	13.2	1.9	4.0	80.9	15.1	100.0
가 정 주 부	(96)	(102)	43.4	22.5	8.3	14.3	11.6	65.9	22.6	100.0
자 영 업	(103)	(94)	45.8	24.4	13.0	5.4	11.5	70.2	18.4	100.0
학 생	(32)	(42)	55.1	27.1	9.0	5.1	3.7	82.2	14.1	100.0
농 립 어	(25)	(20)	39.4	26.3	16.4	2.5	15.4	65.7	18.9	100.0
무 직	(31)	(23)	39.1	26.6	6.3	9.8	18.2	65.8	16.1	100.0
기 타	(48)	(49)	55.7	21.5	5.7	12.6	4.5	77.1	18.3	100.0



◆ 코로나19 관련 종교 집회 금지 찬반 ◆

문4. 최근 코로나19 감염병에 대응하여 실내 종교 집회 및 행사도 한시적으로 전면 금지해야 한다는 주장이 나오고 있습니다. 선생님께서는 이에 대해 어떻게 생각하십니까? (선택지 1~4번 순·역순 배열)

- 01번. 매우 찬성한다
- 02번. 찬성하는 편이다
- 03번. 반대하는 편이다
- 04번. 매우 반대한다
- 05번. 잘 모르겠다



◆ 기초 문항 ◆

지역. 선생님께서 현재 거주하고 계시는 지역은 어디입니까?

- 01번. 서울(skip to 직업)
- 02번. 경기/인천(skip to 상세1)
- 03번. 대전/충청/세종(skip to 상세2)
- 04번. 강원 (skip to 직업)
- 05번. 부산/울산/경남(skip to 상세3)
- 06번. 대구/경북(skip to 상세4)
- 07번. 광주/전남/전북(skip to 상세5)
- 08번. 제주 (skip to 직업)

상세지역1. 그렇다면 선생님께서 현재 사시는 세부지역은 어디입니까?

- 01번. 경기
- 02번. 인천

상세지역2. 그렇다면 선생님께서 현재 사시는 세부지역은 어디입니까?

- 01번. 대전
- 02번. 충남
- 03번. 충북
- 04번. 세종

상세지역3. 그렇다면 선생님께서 현재 사시는 세부지역은 어디입니까?

- 01번. 부산
- 02번. 경남
- 03번. 울산

상세지역4. 그렇다면 선생님께서 현재 사시는 세부지역은 어디입니까?

- 01번. 대구
- 02번. 경북

상세지역5. 그렇다면 선생님께서 현재 사시는 세부지역은 어디입니까?

- 01번. 광주
- 02번. 전남
- 03번. 전북

직업. 선생님의 직업은 무엇입니까?

- 01번. 사무직
- 02번. 노동직
- 03번. 가정주부
- 04번. 자영업
- 05번. 학생
- 06번. 농업/축산업/임업/수산업
- 07번. 무직
- 08번. 기타

이념성향. 선생님께서는 스스로 생각하실 때 어떤 이념적 성향을 가졌다고 생각하십니까?

- 01번. 보수
- 02번. 중도
- 03번. 진보
- 04번. 잘 모르겠다.

19대 대선투표. 선생님께서는 지난 대통령 선거에서 누구에게 투표하셨습니다? (보기 1~5번 무작위 배열)

01번. 문재인

02번. 홍준표

03번. 안철수

04번. 유승민

05번. 심상정

06번. 기타 후보

07번. 투표하지 않았다

08번. 잘 모르겠다

**맺음말.** 죄송합니다. 선생님께서는 조사대상자가 아닙니다. 감사합니다.

**Ending.** 오랜 시간동안 끝까지 응답해 주셔서 대단히 감사합니다. 지금까지 저희는 여론조사 전문기관 리얼미터였습니다.





◆ 21대 총선 비례대표 정당 투표 ◆

문3. 선생님께서는 이번 총선에 비례대표 정당투표에서 어느 정당에 투표하시겠습니까? (선택지 1~7번 로테이션)

- 01번. 국민의당
- 02번. 더불어민주당
- 03번. 미래한국당
- 04번. 민생당
- 05번. 민중당
- 06번. 우리공화당
- 07번. 정의당
- 08번. 기타 정당
- 09번. 없다
- 10번. 모름/무응답

◆ 코로나19 관련 종교 집회 금지 찬반 ◆

문4. 최근 코로나19 감염병에 대응하여 실내 종교 집회 및 행사도 한시적으로 전면 금지해야 한다는 주장이 나오고 있습니다. 선생님께서는 이에 대해 어떻게 생각하십니까?

- 01번. 매우 찬성한다
- 02번. 찬성하는 편이다
- 03번. 반대하는 편이다
- 04번. 매우 반대한다
- 05번. 모름/무응답



◆ 기초 문항 ◆

직업. 선생님의 직업은 무엇입니까?

- |          |          |                    |
|----------|----------|--------------------|
| 01번. 사무직 | 02번. 노동직 | 03번. 가정주부          |
| 04번. 자영업 | 05번. 학생  | 06번. 농업/축산업/임업/수산업 |
| 07번. 무직  | 08번. 기타  |                    |

이념성향. 선생님께서는 스스로 생각하실 때 어떤 이념적 성향을 가졌다고 생각하십니까?

- |         |             |
|---------|-------------|
| 01번. 보수 | 02번. 중도     |
| 03번. 진보 | 04번. 모름/무응답 |

19대 대선투표. 선생님께서는 지난 대통령 선거에서 누구에게 투표하셨습니다? (보기 1~5번 무작위 배열)

- |               |             |
|---------------|-------------|
| 01번. 문재인      | 02번. 홍준표    |
| 03번. 안철수      | 04번. 유승민    |
| 05번. 심상정      | 06번. 기타 후보  |
| 07번. 투표하지 않았다 | 08번. 모름/무응답 |



끝까지 응답해 주셔서 감사합니다. 지금까지 여론조사 전문기관 리얼미터였습니다. 안녕히 계십시오.