

오마이뉴스 현안조사

제3차 조국 법무부장관 후보자 임명 여부에 대한 국민여론

2019. 9. 3



REALMETER

제1장

조사 개요

◆ 조사 설계

조사대상	전국 만 19세 이상 남녀
조사기간	2019년 9월 3일(화)
표 본 수	최종 응답 501명
응답률	<ul style="list-style-type: none"> ■ 5.7% (총 통화 8,767명 중 501명 응답 완료) ■ 응답률 제고 목적으로 표집틀 확정 후 미수신 조사대상 2회 콜백
표본오차	95% 신뢰수준에서 ±4.4%p
표집방법	무선 전화면접(10%), 무선(70%)·유선(20%) 자동응답 혼용 무작위생성 표집틀을 통한 임의 전화걸기
통계보정	2019년 7월말 행안부 국가인구통계에 따른 성, 연령, 권역별 사후가중
조사방법	무선 전화면접(10%), 무선(70%)·유선(20%) 자동응답(ARS) 혼용 방식
실사기관	(주)리얼미터

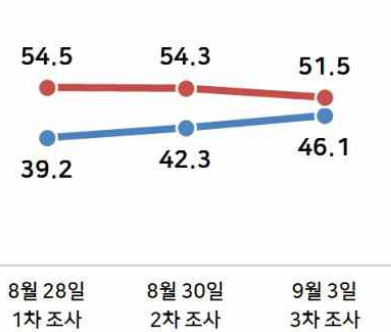
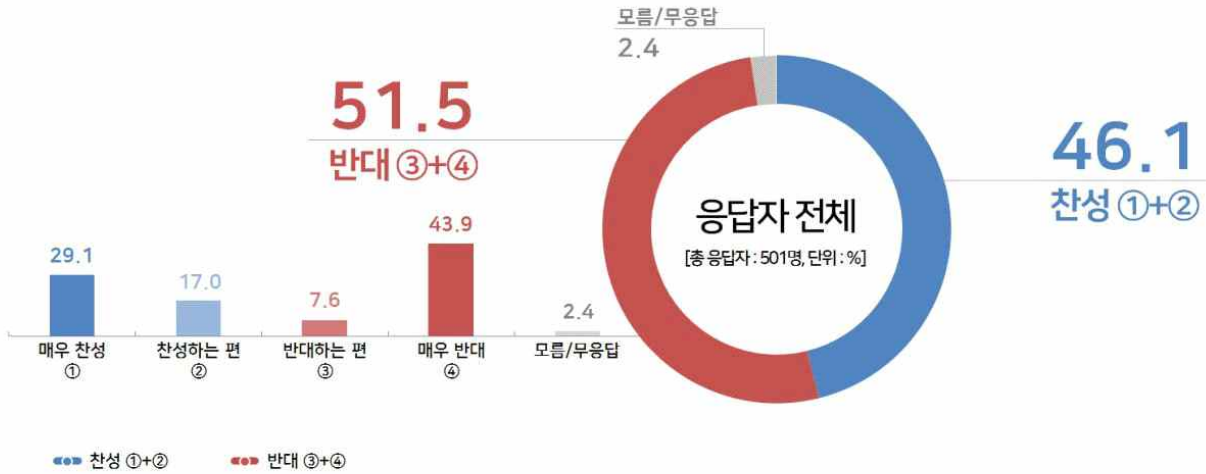
◆ 응답자 특성

구 분		조사완료		가중값 처리		가중값 배율
		사례수(명)	비율(%)	사례수(명)	비율(%)	
◆ 전 체 ◆		501	100.0	500	100.0	1.00
■ 성 ■	남 자	321	64.1	248	49.6	0.77
	여 자	180	35.9	252	50.4	1.40
■ 연령 ■	만 19세 이상 29세 이하	64	12.8	86	17.2	1.34
	30대	60	12.0	83	16.6	1.38
	40대	97	19.4	97	19.4	1.00
	50대	131	26.1	101	20.2	0.77
	60세 이상	149	29.7	133	26.6	0.89
■ 지역 ■	서울	118	23.6	97	19.4	0.82
	경기 / 인천	132	26.3	153	30.6	1.16
	대전/충청/세종	52	10.4	52	10.4	1.00
	강원	15	3.0	15	3.0	1.00
	부산/경남/울산	85	17.0	77	15.4	0.91
	대구 / 경북	42	8.4	50	10.0	1.19
	광주 / 전라	53	10.6	50	10.0	0.94
	제주	4	.8	6	1.2	1.50

제2장 조사 결과

◆ 제3차 조국 법무부장관 후보자 임명 찬반여론

제3차 조국 법무부 장관 후보자 임명 찬반여론 [총 응답자: 501명, 단위: %]



문3. 다음은 정부 인사 관련 질문입니다. 선생님께서는 조국 후보자를 법무부 장관으로 임명하는 데 대하여 어떻게 생각하십니까? (선택지 1~4번 순·역순 배열)

	사례 수		매우 찬성 ①	찬성하는 편 ②	반대하는 편 ③	매우 반대 ④	[찬성 ((①+②))]	[반대 ((③+④))]	모름/무응답	계
	조사완료	가중값 처리	%	%	%	%	%	%	%	%
■ 전 체 ■	(501)	(500)	29.1	17.0	7.6	43.9	46.1	51.5	2.4	100.0
■ 시청·인지 여부										
■ 직접 시청함 ①	(313)	(303)	38.1	15.3	3.8	41.9	53.4	45.7	.9	100.0
■ 뉴스로 접함 ②	(147)	(154)	18.6	17.6	14.9	46.3	36.1	61.2	2.7	100.0
■ 직접 시청도, 뉴스로도 접하지 않음 ③	(36)	(36)	5.0	28.2	6.7	48.5	33.2	55.1	11.7	100.0
■ [시청 (①)]	(313)	(303)	38.1	15.3	3.8	41.9	53.4	45.7	.9	100.0
■ [미시청 (②+③)]	(183)	(191)	16.0	19.6	13.3	46.7	35.6	60.0	4.4	100.0
■ [인지 (①+②)]	(460)	(457)	31.5	16.1	7.5	43.4	47.6	51.0	1.5	100.0
■ [미인지 (③)]	(36)	(36)	5.0	28.2	6.7	48.5	33.2	55.1	11.7	100.0
■ 모름/무응답	(5)	(6)	.0	17.9	13.5	52.2	17.9	65.7	16.4	100.0

	사례 수		매우 찬성①	찬성하는 편②	반대하는 편③	매우 반대④	[찬성 [(①+②)]	[반대 [(③+④)]	모름 / 무응답	계
	조사완료	가중값 처리	%	%	%	%	%	%	%	%
■ 전체 ■	(501)	(500)	29.1	17.0	7.6	43.9	46.1	51.5	2.4	100.0
■ 지역1 ■										
서 울	(118)	(97)	28.1	12.9	10.5	46.7	41.1	57.3	1.7	100.0
경 기/ 인 천	(132)	(153)	34.5	16.8	6.0	41.9	51.3	47.9	.8	100.0
대전/세종/충청	(52)	(52)	26.1	16.5	10.6	42.2	42.6	52.8	4.6	100.0
강 원	(15)	(15)	8.9	22.2	.0	68.9	31.1	68.9	.0	100.0
부산/울산/경남	(85)	(77)	31.4	12.0	9.1	43.9	43.4	53.0	3.6	100.0
대구/경북	(42)	(50)	21.4	18.6	6.4	51.0	40.0	57.4	2.6	100.0
광 주/ 전 라	(53)	(50)	30.1	29.0	5.2	30.3	59.1	35.5	5.3	100.0
제주	(4)	(6)	14.5	28.8	.0	56.7	43.3	56.7	.0	100.0
■ 지역2 ■										
지 수 도 권	(250)	(250)	32.0	15.3	7.7	43.8	47.3	51.5	1.2	100.0
■ 성 별 ■										
성 남 자	(321)	(248)	27.2	16.8	5.3	48.6	43.9	53.9	2.1	100.0
여 자	(180)	(252)	31.1	17.2	9.8	39.2	48.3	49.0	2.7	100.0
■ 연 령 ■										
19 ~ 29 세	(64)	(86)	22.5	21.7	7.3	44.7	44.3	52.1	3.7	100.0
30 ~ 39 세	(60)	(83)	44.5	14.3	1.1	38.8	58.8	39.9	1.3	100.0
40 ~ 49 세	(97)	(97)	31.2	16.5	9.7	42.1	47.6	51.8	.6	100.0
50 ~ 59 세	(131)	(101)	31.3	14.0	10.9	41.6	45.3	52.5	2.2	100.0
60 세 이상	(149)	(133)	20.7	18.3	7.6	49.6	39.0	57.2	3.8	100.0
■ 지지 정당 ■										
지 민 주 당	(193)	(195)	60.1	26.9	1.9	10.0	87.1	11.8	1.1	100.0
자유한국당	(151)	(144)	.7	2.3	7.7	88.8	3.1	96.5	.5	100.0
바른미래당	(31)	(31)	8.7	7.7	8.4	75.3	16.4	83.6	.0	100.0
정 민 주 당	(31)	(36)	40.6	25.4	18.3	8.5	66.0	26.7	7.3	100.0
민 주 평 화 당	(5)	(4)	33.2	30.3	.0	36.5	63.5	36.5	.0	100.0
우리공화당	(10)	(7)	7.1	.0	.0	92.9	7.1	92.9	.0	100.0
기 타 정 당	(6)	(8)	23.2	20.0	13.5	43.3	43.2	56.8	.0	100.0
없 음 / 무응답	(63)	(62)	9.5	19.2	18.9	42.6	28.7	61.5	9.9	100.0
모름 / 무응답	(11)	(12)	5.8	23.5	8.3	58.2	29.2	66.5	4.3	100.0
무 당	(74)	(74)	8.9	19.9	17.1	45.2	28.8	62.3	9.0	100.0
■ 국 정 평 가 ■										
매 우 잘 하 다	(137)	(141)	85.1	11.3	.7	2.0	96.4	2.7	.9	100.0
잘 하 는 편	(102)	(102)	25.0	58.2	8.5	5.6	83.2	14.1	2.7	100.0
잘 못 하 는 편	(47)	(48)	.0	13.3	27.8	56.1	13.3	83.9	2.8	100.0
매 우 잘 못 하 다	(200)	(193)	.0	.0	5.6	94.0	.0	99.7	.3	100.0
잘 못 하 다	(239)	(243)	59.9	31.0	4.0	3.5	90.8	7.5	1.7	100.0
잘 못 하 다	(247)	(240)	.0	2.6	10.0	86.5	2.6	96.5	.8	100.0
모름 / 무응답	(15)	(16)	.0	20.5	24.5	18.1	20.5	42.6	36.9	100.0
■ 이 념 성 ■										
보 수	(96)	(96)	11.9	7.4	8.2	70.3	19.3	78.5	2.1	100.0
중 도	(202)	(209)	27.0	17.9	8.1	46.4	44.8	54.4	.7	100.0
진 보	(133)	(128)	53.6	22.2	2.9	18.7	75.8	21.6	2.6	100.0
모름 / 무응답	(70)	(68)	14.1	17.9	13.6	46.6	32.1	60.2	7.8	100.0
■ 직 업 ■										
직 사 무 동	(139)	(144)	45.6	16.4	4.5	33.1	61.9	37.7	.4	100.0
노 동 자	(60)	(54)	19.3	23.5	15.6	38.5	42.7	54.1	3.2	100.0
가 정 주 부	(74)	(93)	18.9	10.1	11.3	55.5	28.9	66.7	4.3	100.0
자 영 업	(109)	(97)	28.2	14.9	6.0	49.9	43.1	55.9	.9	100.0
학 생	(25)	(31)	13.3	25.3	8.2	49.1	38.6	57.3	4.1	100.0
농 립 어	(17)	(15)	16.4	41.1	7.3	35.2	57.5	42.5	.0	100.0
무 립 업	(33)	(28)	19.9	20.3	7.0	44.2	40.2	51.2	8.6	100.0
기 타	(44)	(39)	33.1	13.7	2.4	47.7	46.9	50.1	3.0	100.0

◆ 조국 후보자 기자간담회 시청·인지 여부

조국 후보자 기자간담회 시청·인지 여부

[총 응답자: 501명, 단위: %]



문4. 선생님께서는 어제 오후부터 오늘 새벽에 걸쳐 열린 조국 법무부 장관 후보자의 기자간담회를 보셨습니까?


	사례수	조사완료	가중값 처리	직접	뉴스로	직접	[시청	[[미시청	[인지	[[미인지	모름/	계
				시청함 ①	접함 ②	시청도, 뉴스로도 접하지 않음 ③	(①)]	((②+③))	((①+②))	(③)]	무응답	%
■ 전 체 ■	(501)	(500)		60.6	30.9	7.3	60.6	38.2	91.5	7.3	1.2	100.0
■ 제3차 조국 법무부장관 후보자 임명 찬반여론 ■												
매우 찬성①	(142)	(146)		79.1	19.6	1.2	79.1	20.9	98.8	1.2	.0	100.0
찬성하는 편②	(82)	(85)		54.7	31.9	12.1	54.7	44.0	86.5	12.1	1.3	100.0
반대하는 편③	(38)	(38)		30.4	60.9	6.4	30.4	67.3	91.3	6.4	2.3	100.0
매우 반대④	(227)	(220)		57.9	32.5	8.1	57.9	40.6	90.4	8.1	1.5	100.0
[찬성 ①+②]	(224)	(231)		70.1	24.2	5.2	70.1	29.4	94.3	5.2	.5	100.0
[반대 ③+④]	(265)	(257)		53.8	36.7	7.8	53.8	44.5	90.5	7.8	1.6	100.0
모름/ 무응답	(12)	(12)		21.9	34.1	35.3	21.9	69.4	56.0	35.3	8.7	100.0
■ 지 역1 ■												
서울	(118)	(97)		59.9	31.0	7.0	59.9	38.0	91.0	7.0	2.0	100.0
경기/ 인천	(132)	(153)		60.5	36.0	3.5	60.5	39.5	96.5	3.5	.0	100.0
대전/세종/충청	(52)	(52)		50.3	30.6	17.1	50.3	47.7	80.9	17.1	2.0	100.0
강원	(15)	(15)		66.6	28.8	4.6	66.6	33.4	95.4	4.6	.0	100.0
부산/울산/경남	(85)	(77)		64.9	25.0	10.1	64.9	35.1	89.9	10.1	.0	100.0
대구/ 경북	(42)	(50)		63.0	26.3	9.0	63.0	35.3	89.3	9.0	1.7	100.0
광주/ 전라	(53)	(50)		63.9	31.3	4.8	63.9	36.1	95.2	4.8	.0	100.0
제주	(4)	(6)		43.3	14.5	.0	43.3	14.5	57.8	.0	42.2	100.0
■ 지 역2 ■												
수도권	(250)	(250)		60.3	34.0	4.9	60.3	38.9	94.3	4.9	.8	100.0
■ 성 별 ■												
남자	(321)	(248)		59.8	31.8	7.2	59.8	39.1	91.7	7.2	1.1	100.0
여자	(180)	(252)		61.3	29.9	7.4	61.3	37.3	91.2	7.4	1.5	100.0

	사례수		직접 시청함 ①	뉴스로 접함 ②	직접 시청도, 뉴스로도 접하지 않음 ③	[시청 (①)]	[[미시청 ((②+③))]	[인지 ((①+②))]	[[미인지 ((③))]	모름/무응답	계
	조사완료	가중값 처리	%	%	%	%	%	%	%	%	%
■ 전 체 ■	(501)	(500)	60.6	30.9	7.3	60.6	38.2	91.5	7.3	1.2	100.0
■ 연 령 ■											
19 ~ 29 세	(64)	(86)	42.6	41.3	15.1	42.6	56.4	84.0	15.1	.9	100.0
30 대	(60)	(83)	64.0	31.1	3.7	64.0	34.7	95.0	3.7	1.3	100.0
40 대	(97)	(97)	53.7	38.6	3.9	53.7	42.5	92.3	3.9	3.8	100.0
50 대	(131)	(101)	71.7	23.9	4.4	71.7	28.3	95.6	4.4	.0	100.0
60 세 이상	(149)	(133)	66.6	23.6	9.2	66.6	32.7	90.2	9.2	.7	100.0
■ 지 지 정 당 ■											
민 주 당	(193)	(195)	71.5	23.9	4.6	71.5	28.5	95.4	4.6	.0	100.0
자 유 한 국 당	(151)	(144)	63.3	30.1	5.5	63.3	35.6	93.3	5.5	1.2	100.0
바 른 미 래 당	(31)	(31)	60.0	36.1	3.9	60.0	40.0	96.1	3.9	.0	100.0
정 의 당	(31)	(36)	50.5	45.3	4.3	50.5	49.5	95.7	4.3	.0	100.0
민 주 평 화 당	(5)	(4)	47.6	52.4	.0	47.6	52.4	100.0	.0	.0	100.0
우 리 공 화 당	(10)	(7)	36.3	22.4	41.3	36.3	63.7	58.7	41.3	.0	100.0
기 타 정 당	(6)	(8)	43.2	11.5	13.5	43.2	25.0	54.7	13.5	31.8	100.0
없 음 / 무응답	(63)	(62)	41.8	38.8	15.9	41.8	54.7	80.6	15.9	3.5	100.0
모름 / 무응답	(11)	(12)	10.9	65.5	23.6	10.9	89.1	76.4	23.6	.0	100.0
무 당 층	(74)	(74)	36.7	43.2	17.1	36.7	60.3	79.9	17.1	3.0	100.0
■ 국 정 평 가 ■											
매 우 잘 한 다	(137)	(141)	80.5	17.5	2.0	80.5	19.5	98.0	2.0	.0	100.0
잘 하 는 편	(102)	(102)	50.6	35.9	12.5	50.6	48.3	86.4	12.5	1.1	100.0
잘 못 하 는 편	(47)	(48)	27.7	57.2	13.3	27.7	70.5	84.8	13.3	1.8	100.0
매 우 잘 못 함	(200)	(193)	62.1	30.6	6.0	62.1	36.6	92.7	6.0	1.3	100.0
잘 한 다	(239)	(243)	67.9	25.2	6.4	67.9	31.6	93.1	6.4	.5	100.0
잘 못 한 다	(247)	(240)	55.3	35.9	7.5	55.3	43.3	91.1	7.5	1.4	100.0
모름 / 무응답	(15)	(16)	28.9	41.5	18.1	28.9	59.5	70.4	18.1	11.5	100.0
■ 이 념 성 향 ■											
보 수	(96)	(96)	61.3	30.4	5.7	61.3	36.1	91.6	5.7	2.6	100.0
중 도	(202)	(209)	61.4	32.8	5.8	61.4	38.6	94.2	5.8	.0	100.0
진 보	(133)	(128)	67.6	25.0	7.4	67.6	32.4	92.6	7.4	.0	100.0
모름 / 무응답	(70)	(68)	44.0	36.4	13.9	44.0	50.3	80.4	13.9	5.7	100.0
■ 직 업 ■											
사 무 직	(139)	(144)	61.7	36.2	2.1	61.7	38.3	97.9	2.1	.0	100.0
노 동 직	(60)	(54)	52.2	36.0	8.3	52.2	44.3	88.2	8.3	3.5	100.0
가 정 주 부	(74)	(93)	61.8	31.0	3.2	61.8	34.2	92.8	3.2	4.0	100.0
자 영 업	(109)	(97)	72.0	20.1	7.8	72.0	28.0	92.2	7.8	.0	100.0
학 생	(25)	(31)	49.0	38.2	12.8	49.0	51.0	87.2	12.8	.0	100.0
농 립 어	(17)	(15)	41.1	24.7	34.2	41.1	58.9	65.8	34.2	.0	100.0
무 직	(33)	(28)	57.1	20.4	19.6	57.1	40.0	77.5	19.6	2.9	100.0
기 타	(44)	(39)	55.6	34.3	10.1	55.6	44.4	89.9	10.1	.0	100.0

◆ 조국 후보자 기자간담회 시청·인지 여부 ◆

문4. 선생님께서는 어제 오후부터 오늘 새벽에 걸쳐 열린 조국 법무부 장관 후보자의 기자간담회를 보셨습니까?

- 01번. 생중계나 다시보기로 직접 봤다
- 02번. 직접 보지는 않았으나, 뉴스로 접했다
- 03번. 직접 보지도 않았고, 뉴스로도 접하지 않았다
- 04번. 모름/무응답



◆ 기초 문항 ◆

※ 이제 끝으로 통계처리를 위해 몇 가지 여쭙겠습니다 ※

직업. 선생님의 직업은 무엇입니까?


- | | | |
|----------|----------|--------------------|
| 01번. 사무직 | 02번. 노동직 | 03번. 가정주부 |
| 04번. 자영업 | 05번. 학생 | 06번. 농업/축산업/임업/수산업 |
| 07번. 무직 | 08번. 기타 | |

이념성향. 선생님께서는 스스로 생각하실 때 어떤 이념적 성향을 가졌다고 생각하십니까?

- | | |
|---------|-------------|
| 01번. 보수 | 02번. 중도 |
| 03번. 진보 | 04번. 모름/무응답 |

19대 대선투표. 선생님께서는 지난 대통령 선거에서 누구에게 투표하셨습니다? (보기 1~5번 무작위 배열)

- | | |
|---------------|-------------|
| 01번. 문재인 | 02번. 홍준표 |
| 03번. 안철수 | 04번. 유승민 |
| 05번. 심상정 | 06번. 기타 후보 |
| 07번. 투표하지 않았다 | 08번. 모름/무응답 |



끝까지 응답해 주셔서 감사합니다. 지금까지 여론조사 전문기관 리얼미터였습니다. 안녕히 계십시오.