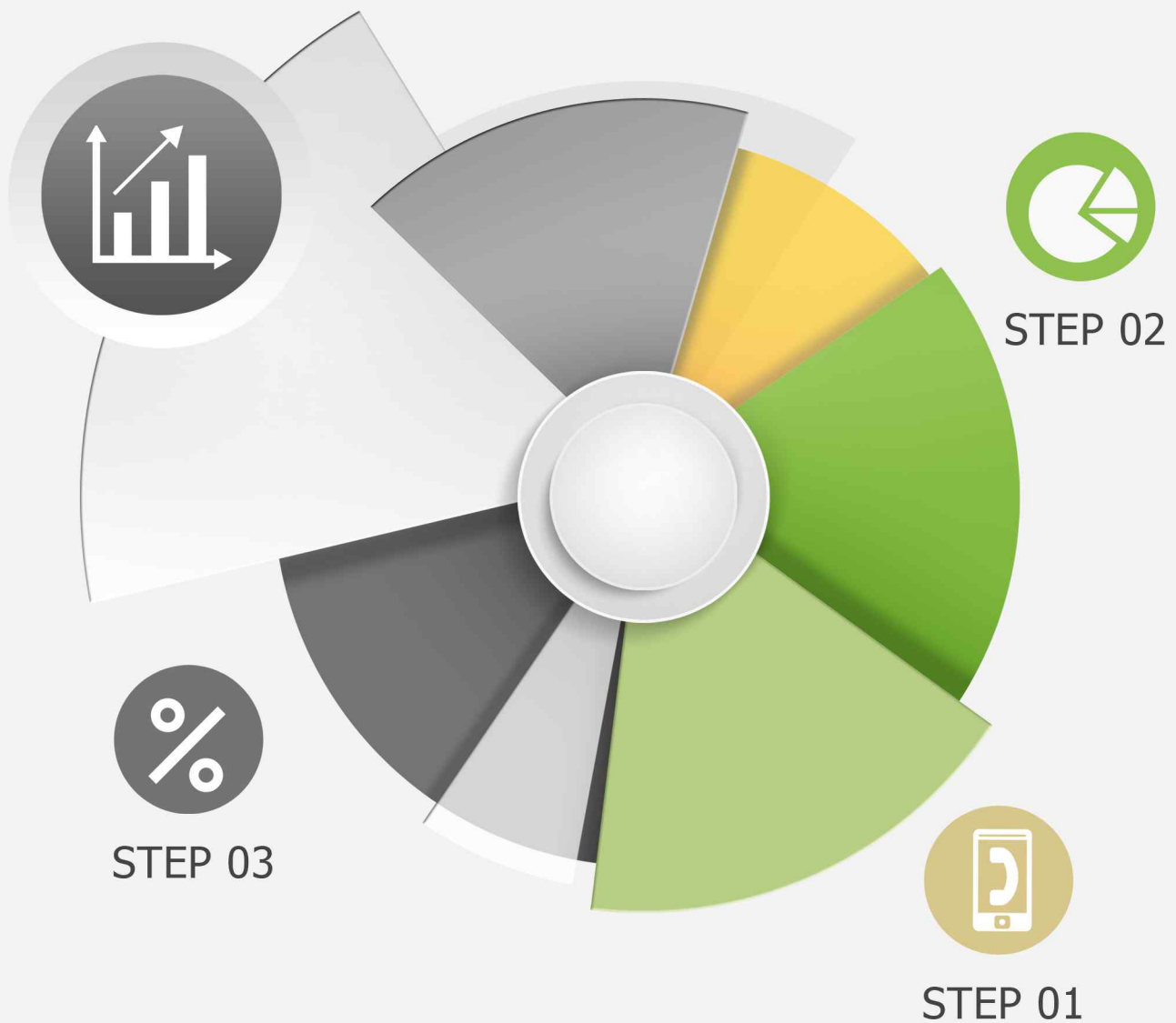


# 오마이뉴스-리얼미터 정례 2021년 9월 2주 차기 대선주자 선호도 조사



2021. 9. 7

REALMETER

## 제1장

## 조 사 개 요

### ◆ 조사 설계

의뢰기관	오마이뉴스
조사기관	(주)리얼미터
조사지역 · 대상 및 표본크기	전국 만 18세 이상 남녀 2,019명
조사일시	2021년 9월 6일(월) ~ 7일(화) (2일간)
조사방법	무선(90%)·유선(10%) 자동응답 혼용
표본오차	±2.2%p (95% 신뢰수준)
응답률	<ul style="list-style-type: none"> <li>5.5% (총 통화 36,916명 중 2,019명 응답 완료)</li> <li>응답률 제고 목적 미수신 조사대상 2회 콜백</li> </ul>
표집틀 및 표집방법	무선(90%)·유선(10%) 병행 무작위생성 표집틀을 통한 임의 전화걸기
가중값 산출 및 적용방법	성별, 연령대별, 권역별 가중 부여 (2021년 8월말 행정안전부 주민등록 인구통계 기준) [ 립가중 ]

### ○ 자료 해석상의 유의점

- 문항별 결과는 변수별로 백분율(%)을 산출하며, 결과 값을 소수점 첫째 자리까지 표기하였음. 이 과정에서 백분율 합산 시 반올림 오차(rounding error)<sup>1)</sup>가 나타날 수 있음.
- 표본조사이므로 결과 값의 해석 시 표본오차를 고려해야 함.
- 집단별 표본 수가 30명 미만일 경우 이상치(outlier)의 영향을 크게 받을 수 있으므로 결과 해석에 유의해야 함.

1) 반올림 오차란 실제 전체 합계는 100%이나 소수점 반올림 과정에서 합계가 100.0%가 아닌 것처럼 나타나는 현상으로, 실제로는 오류가 아님.

◆ 응답자 특성

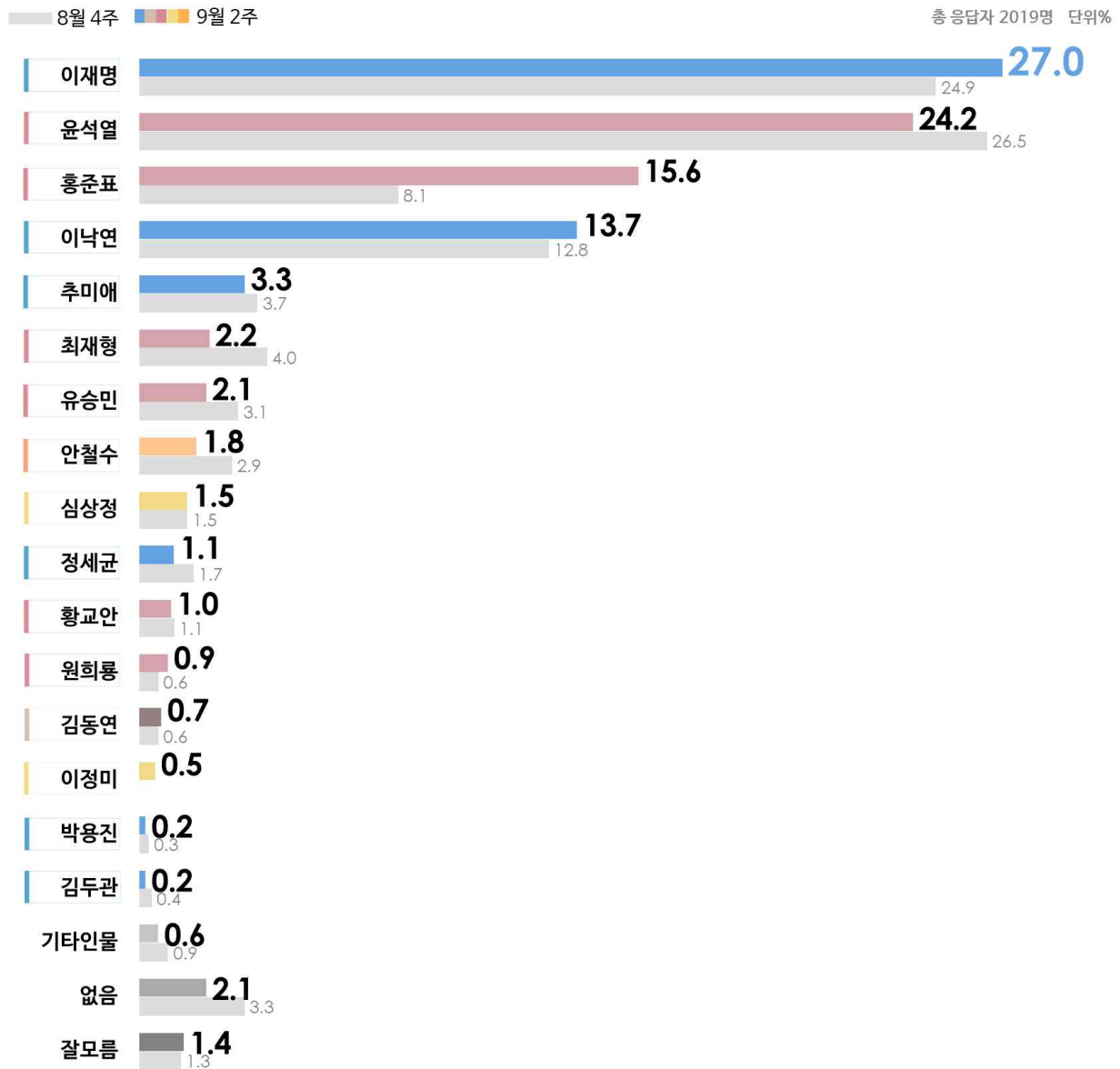
구 분		조사완료		목표할당		가중값 배율
		사례수(명)	비율(%)	사례수(명)	비율(%)	
◆ 전 체 ◆		2019	100.0	2000	100.0	0.99
■ 성 별 ■	남 자	1339	66.3	991	49.6	0.74
	여 자	680	33.7	1009	50.4	1.48
■ 연령대별 ■	만 18세 이상 29세 이하	277	13.7	349	17.5	1.26
	30대	260	12.9	307	15.4	1.18
	40대	353	17.5	372	18.6	1.05
	50대	469	23.2	390	19.5	0.83
	60대	418	20.7	321	16.1	0.77
	70세 이상	242	12.0	261	13.1	1.08
■ 권역별 ■	서울	482	23.9	381	19.1	0.79
	인천 / 경기	654	32.4	629	31.5	0.96
	대전/충청/세종	183	9.1	211	10.6	1.15
	강원	66	3.3	61	3.1	0.92
	부산/울산/경남	267	13.2	301	15.1	1.13
	대구 / 경북	176	8.7	196	9.8	1.11
	광주/전남/전북	164	8.1	196	9.8	1.20
	제주	27	1.3	25	1.3	0.93

## 제 2 장

## 조사 결과

## ◆ 2021년 9월 2주 여야 차기 대선주자 선호도

## 2021년 9월 2주 여야 차기 대선주자 선호도



REALMETER

문3. 귀하께서는 다음 차기 대선주자로 거론되는 인물들 중에서, 누구를 가장 선호하십니까? (선택지 1~16 로테이션)

	시래수		김동연	김두관	박용진	심상정	안철수	원희룡	유승민	윤석열	이낙연	이재명	이정미	정세균
	조사완료	가중값 적용	%	%	%	%	%	%	%	%	%	%	%	%
■ 전 체 ■	(2019)	(2000)	.7	.2	.2	1.5	1.8	.9	2.1	24.2	13.7	27.0	.5	1.1
■ 지 역 ■														
서울	(482)	(381)	.3	.0	.5	.9	3.2	1.0	3.1	26.7	13.2	23.7	.9	1.3
인천/ 경기	(654)	(629)	.7	.1	.1	2.8	.9	.5	1.0	22.4	11.9	32.6	.1	1.0
대전/ 충청/ 세종	(183)	(211)	1.1	.0	.0	1.0	1.7	1.4	3.4	27.6	12.2	24.7	.3	1.2
강원	(66)	(61)	2.6	.0	.0	.0	1.2	1.3	2.8	30.8	10.3	23.6	.0	.0
부산/ 울산/ 경남	(267)	(301)	.0	.7	.0	.8	1.0	.9	2.2	27.6	15.1	23.9	.3	1.0
대구/ 경북	(176)	(196)	.0	.4	.3	1.2	4.1	1.4	2.5	32.4	10.6	14.8	.4	.0
광주/ 전라	(164)	(196)	2.2	.0	.4	.6	.4	.5	.6	6.9	24.7	37.0	2.0	2.6
제주	(27)	(25)	.0	.0	.0	.0	7.4	4.2	5.0	19.8	9.4	16.7	.0	.0
■ 연 령 ■														
18 - 29세	(277)	(349)	.8	.0	.0	3.4	2.9	1.0	2.5	14.9	16.6	14.1	.0	.9
30대	(260)	(307)	.3	.0	.0	2.9	2.0	.4	1.7	17.7	23.8	23.3	1.0	.0
40대	(363)	(372)	.6	.0	.3	.4	1.8	.2	2.2	15.5	13.9	39.0	.3	1.2
50대	(469)	(390)	.6	.7	.2	.5	2.3	1.2	1.8	24.6	6.4	38.4	.4	1.9
60대	(418)	(321)	.5	.2	.4	1.1	1.3	1.2	1.3	39.2	10.6	24.0	.7	.6
70세 이상	(242)	(261)	1.6	.0	.2	.7	.0	1.5	3.1	37.8	12.6	17.8	1.0	1.9
■ 성 별 & 연 령 ■														
남: 18 - 29세	(189)	(180)	.4	.0	.0	.0	2.0	1.1	4.8	16.8	6.5	12.3	.0	.0
남: 30대	(164)	(140)	.7	.0	.0	2.3	.9	.0	3.7	14.6	9.0	28.0	1.3	.0
남: 40대	(224)	(171)	1.2	.0	.0	.8	1.5	.5	3.3	15.1	7.8	37.5	.6	.6
남: 50대	(301)	(186)	1.3	.7	.4	.4	1.0	1.0	2.6	22.8	4.1	42.5	.7	1.0
남: 60대	(286)	(168)	1.0	.3	.7	.7	1.2	1.5	1.0	33.7	9.8	24.7	.8	1.2
남: 70세 이상	(175)	(146)	1.5	.0	.4	1.2	.0	1.3	2.8	35.8	10.7	18.6	1.8	3.3
여: 18 - 29세	(88)	(169)	1.2	.0	.0	6.9	3.9	.9	.0	12.9	27.4	16.1	.0	1.8
여: 30대	(96)	(167)	.0	.0	.0	3.3	2.8	.8	.0	20.4	36.2	19.4	.8	.0
여: 40대	(129)	(201)	.0	.0	.6	.0	2.1	.0	1.2	15.9	19.1	40.3	.0	1.7
여: 50대	(168)	(204)	.0	.7	.0	.6	3.5	1.4	1.1	26.2	8.4	34.6	.0	2.8
여: 60대	(132)	(153)	.0	.0	.0	1.5	1.3	.9	1.6	45.2	11.4	23.3	.6	.0
여: 70세 이상	(67)	(115)	1.9	.0	.0	.0	.0	1.7	3.5	40.4	15.0	16.8	.0	.0
■ 성 별 ■														
남자	(1339)	(991)	1.0	.2	.3	.8	1.1	.9	3.1	23.0	7.8	27.5	.8	1.0
여자	(680)	(1009)	.4	.1	.1	2.1	2.4	.9	1.1	25.4	19.5	26.4	.2	1.2
■ 직 업 ■														
사무/관리/전문직	(780)	(744)	.9	.1	.4	1.9	2.2	.9	2.0	19.8	17.6	29.0	.3	.8
판매/생산/노무/서비스직	(288)	(268)	.8	.5	.0	1.3	1.5	.7	2.4	26.3	9.5	28.2	.6	1.6
가정주부	(274)	(363)	.6	.0	.0	1.4	1.4	.9	1.3	33.4	15.2	25.1	.4	.8
자영업	(230)	(258)	.3	.0	.0	.4	1.5	.7	1.9	28.6	9.6	29.6	.3	.5
학생	(106)	(125)	1.6	.0	.0	1.6	2.9	.8	4.1	4.5	14.8	15.3	.0	1.6
농/임/어업	(66)	(53)	.0	.0	.0	1.9	1.3	1.5	3.8	34.4	7.0	22.6	.0	3.4
무직/은퇴/기타	(215)	(191)	.3	.7	.3	1.1	1.2	1.3	1.6	25.6	8.5	25.9	2.4	1.8
■ 이 념 성 향 ■														
보수	(521)	(497)	.3	.0	.0	1.0	1.0	.8	2.3	42.7	6.6	9.3	.2	1.2
중도	(845)	(815)	1.1	.2	.3	1.1	2.4	.9	2.6	26.1	13.2	24.0	.4	.9
진보	(505)	(527)	.4	.4	.2	2.1	1.6	.8	1.2	5.1	22.6	48.4	.8	.6
잘 모름	(148)	(161)	1.2	.0	.0	2.8	1.8	1.4	1.6	20.3	9.5	26.2	1.0	3.0
■ 정 당 지 지 도 ■														
민주당	(692)	(729)	.5	.3	.2	.6	.8	.3	.3	1.5	31.4	53.8	.5	1.3
국민의힘	(813)	(756)	.5	.0	.1	.5	1.8	.7	3.2	48.6	2.5	2.1	.1	.4
정의당	(67)	(72)	2.3	.0	1.6	18.5	.0	2.0	3.9	14.8	6.7	23.4	3.0	.0
국민의당	(140)	(132)	.0	.0	.0	.5	6.7	1.7	2.6	49.0	1.8	3.0	.0	.9
열린민주당	(125)	(122)	.0	1.0	.0	2.3	.0	.9	1.1	4.6	12.8	53.8	1.9	4.1
기본소득당	(12)	(11)	5.5	.0	.0	6.3	.0	.0	14.1	26.3	5.3	19.9	.0	.0
시대전환	(12)	(12)	.0	.0	.0	.0	.0	.0	15.1	12.0	.0	46.7	.0	.0
기타 정당	(24)	(26)	.0	.0	.0	.0	.0	.0	.0	21.7	8.1	14.5	4.4	.0
없음	(114)	(122)	3.9	.0	.5	2.3	5.4	3.9	2.8	11.3	1.1	22.9	.0	2.3
잘 모름	(20)	(20)	.0	.0	.0	.0	6.7	2.8	2.9	9.3	.0	28.9	.0	.0
무당층	(134)	(141)	3.3	.0	.4	2.0	5.6	3.7	2.8	11.0	.9	23.7	.0	2.0

	시례수		김동연	김두관	박용진	심상정	안철수	원희룡	유승민	윤석열	이낙연	이재명	이정미	정세균
	조사완료	가중값 적용	%	%	%	%	%	%	%	%	%	%	%	%
■ 전 체 ■	(2019)	(2000)	.7	.2	.2	1.5	1.8	.9	2.1	24.2	13.7	27.0	.5	1.1
■ 문재인 대통령 국정수행 평가 ■														
●잘한다 (1+2)	(834)	(875)	.7	.4	.0	1.8	.3	.6	.6	2.1	27.7	50.6	.8	1.4
●잘못한다 (3+4)	(1119)	(1082)	.7	.0	.4	1.2	2.6	1.1	3.2	43.6	2.6	7.0	.3	.9
잘 모름	(66)	(73)	.0	.0	.0	1.5	8.2	1.3	2.1	11.6	6.2	31.4	.0	.0
■ 더불어민주당 대선 후보 적합도 ■														
김두관	(46)	(39)	.0	3.6	.0	.0	3.6	1.4	12.3	29.0	3.7	7.6	1.8	.0
박용진	(136)	(124)	1.3	.0	1.0	.5	2.4	.0	3.3	64.8	2.2	.0	.0	.0
이낙연	(483)	(520)	.5	.3	.1	1.5	1.5	.9	1.8	20.8	48.3	3.8	.1	.4
이재명	(744)	(697)	.6	.0	.1	.9	.6	.3	1.4	8.7	.9	72.0	.8	.2
정세균	(95)	(91)	1.7	.6	.0	.0	5.4	4.0	2.9	34.8	2.2	4.1	.9	17.3
추미애	(113)	(117)	.0	.0	.0	8.1	.8	1.7	.5	19.1	2.3	5.9	.0	1.9
없다	(314)	(322)	1.1	.0	.0	.8	2.8	.2	2.1	45.6	.0	.8	.7	.0
잘 모름	(78)	(90)	.8	.0	1.3	2.3	5.4	4.8	3.8	26.2	8.9	1.6	.0	.0
부동층	(392)	(412)	1.0	.0	.3	1.2	3.4	1.2	2.4	41.4	1.9	1.0	.6	.0
■ 보수 야권 대선 후보 적합도 ■														
김동연	(42)	(44)	10.5	.0	.0	.0	3.3	.0	.0	10.8	18.6	24.8	3.0	1.9
박진	(7)	(7)	.0	.0	.0	.0	.0	14.6	.0	12.3	26.7	21.8	.0	.0
안상수	(8)	(10)	.0	.0	.0	.0	.0	.0	.0	14.1	30.8	25.9	.0	.0
안철수	(81)	(88)	.8	1.6	.0	3.3	24.2	.0	1.5	2.9	16.5	26.3	.0	5.6
원희룡	(47)	(41)	2.5	.0	1.6	.0	1.8	24.5	1.4	4.0	13.0	27.3	2.1	4.5
유승민	(196)	(199)	1.1	.0	.3	4.4	.3	.7	11.6	3.4	18.0	50.9	.4	.7
윤석열	(551)	(517)	.4	.0	.0	.6	.5	.3	1.0	83.0	2.5	5.0	.2	.8
최재형	(78)	(74)	.0	.0	.0	.0	.0	2.0	.0	16.1	6.6	13.4	.9	.0
하태경	(32)	(31)	.0	.0	2.0	.0	.0	.0	.0	.0	14.8	50.9	2.3	.0
홍준표	(692)	(653)	.3	.1	.3	.7	1.1	.3	1.4	1.8	13.5	32.2	.5	.3
황교안	(41)	(43)	.0	.0	.0	2.6	.0	.0	2.0	15.4	14.2	36.6	.0	3.0
기타 후보	(20)	(20)	.0	.0	.0	.0	.0	.0	2.8	9.1	8.7	44.5	.0	5.9
없다	(155)	(199)	1.0	.7	.0	3.6	.0	.0	.3	2.8	34.5	38.4	.6	1.3
잘 모름	(69)	(76)	.0	.0	.0	1.6	3.1	1.3	.0	.0	25.0	34.6	.7	2.0
부동층	(224)	(275)	.7	.5	.0	3.1	.8	.4	.3	2.0	31.9	37.3	.6	1.5
■ 가상 대결 1. 이재명 vs. 윤석열 ■														
이재명	(796)	(760)	.4	.2	.3	1.3	.5	.4	1.7	1.0	11.5	67.0	1.1	1.1
윤석열	(841)	(792)	.4	.0	.0	.4	2.8	1.0	2.1	58.6	3.0	1.6	.1	.9
없다	(268)	(320)	2.3	.6	.0	3.2	1.8	1.2	2.4	2.0	41.9	2.5	.3	1.4
잘 모름	(114)	(128)	.5	.0	.9	4.2	3.6	2.3	3.0	5.2	22.6	6.7	.0	1.4
부동층	(382)	(448)	1.8	.4	.3	3.5	2.3	1.5	2.6	2.9	36.4	3.7	.2	1.4
■ 가상 대결 2. 이낙연 vs. 윤석열 ■														
이낙연	(648)	(691)	.7	.4	.5	1.6	.3	.8	1.2	1.8	36.7	39.9	.6	1.4
윤석열	(866)	(798)	.6	.0	.0	.5	2.6	.3	2.3	57.9	1.4	3.9	.1	.8
없다	(378)	(376)	1.3	.1	.0	3.4	1.8	1.6	3.0	1.9	2.3	46.9	1.1	1.1
잘 모름	(137)	(135)	.0	.0	.0	.9	4.6	3.2	3.0	2.3	.5	40.9	.6	1.4
부동층	(515)	(511)	1.0	.1	.0	2.7	2.5	2.0	3.0	2.0	1.8	45.3	1.0	1.2
■ 가상 대결 3. 이재명 vs. 홍준표 ■														
이재명	(780)	(749)	.1	.1	.5	1.4	.6	.6	1.0	6.0	11.0	67.4	.9	1.4
홍준표	(698)	(668)	1.1	.2	.0	.1	2.2	.8	3.6	24.7	11.1	2.2	.0	.8
없다	(398)	(435)	1.3	.3	.0	3.6	2.9	1.2	1.8	47.1	22.6	3.1	.3	.7
잘 모름	(143)	(148)	.4	.0	.0	1.3	3.0	2.0	1.0	47.1	13.6	4.3	1.3	2.2
부동층	(541)	(583)	1.1	.2	.0	3.1	2.9	1.4	1.6	47.1	20.3	3.4	.6	1.1
■ 가상 대결 4. 이낙연 vs. 홍준표 ■														
이낙연	(669)	(725)	.6	.4	.3	1.5	.6	.9	1.0	7.3	35.7	40.2	.5	1.6
홍준표	(722)	(666)	1.1	.1	.0	.7	2.5	.4	3.3	26.5	.8	10.5	.1	.6
없다	(493)	(482)	.6	.0	.3	2.2	2.1	1.2	2.3	43.1	1.6	30.7	1.2	1.2
잘 모름	(135)	(127)	.0	.0	.0	2.1	3.8	2.9	1.3	37.5	2.1	23.1	.0	.0
부동층	(628)	(609)	.4	.0	.2	2.2	2.5	1.5	2.1	42.0	1.7	29.1	.9	1.0

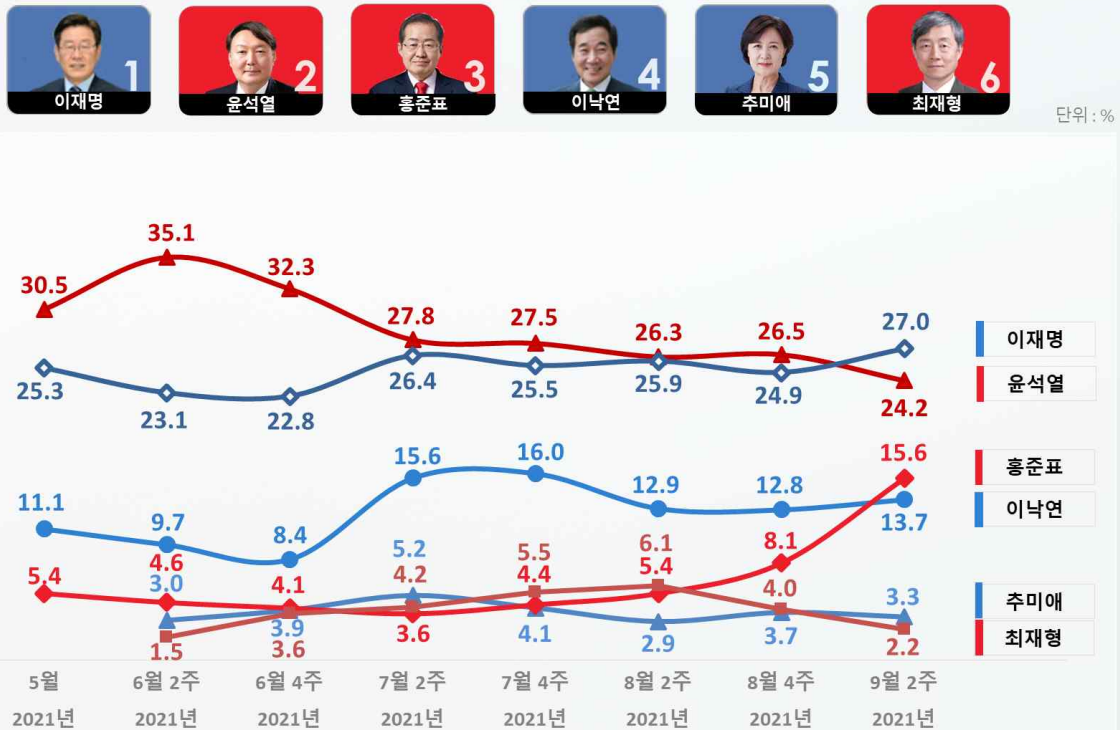
	사례수		최재형	추미애	홍준표	황교안	기타인물	없다	잘 모름	범진보· 여권 주자군	범보수· 야권 주자군	부동층	계
	조사완료	가중값 적용	%	%	%	%	%	%	%	%	%	%	%
■ 전 체 ■	(2019)	(2000)	2.2	3.3	15.6	1.0	.6	2.1	1.4	47.4	48.5	3.4	100.0
■ 지 역 ■													
서울	(482)	(381)	2.6	4.6	12.3	1.2	.8	2.1	1.6	45.0	50.5	3.8	100.0
인천/ 경기	(654)	(629)	2.6	2.6	15.9	.4	.1	2.7	1.5	51.2	44.5	4.2	100.0
대전/충청/세종	(183)	(211)	.6	2.5	17.4	1.1	.0	.0	3.7	41.9	54.4	3.7	100.0
강원	(66)	(61)	2.7	.9	17.9	2.2	.0	2.6	1.2	34.8	61.4	3.8	100.0
부산/울산/경남	(267)	(301)	1.2	3.3	17.2	.7	1.0	2.7	.4	45.1	50.7	3.2	100.0
대구/ 경북	(176)	(196)	2.1	3.3	22.7	2.1	1.0	.6	.4	30.9	67.1	.9	100.0
광주/ 전라	(164)	(196)	1.1	4.9	9.7	1.2	2.2	2.5	.5	72.2	22.5	3.1	100.0
제주	(27)	(25)	16.7	2.9	9.4	6.2	.0	2.2	.0	29.0	68.9	2.2	100.0
■ 연 령 ■													
18 - 29세	(277)	(349)	1.4	4.6	29.2	.8	.3	4.1	2.6	39.5	53.4	6.8	100.0
30대	(260)	(307)	2.4	3.9	17.3	.5	.0	2.2	.6	54.9	42.4	2.7	100.0
40대	(353)	(372)	2.7	3.5	13.8	.6	1.4	2.0	.7	58.5	37.4	2.7	100.0
50대	(469)	(380)	1.7	3.3	12.2	1.1	.5	1.1	1.3	51.8	45.4	2.3	100.0
60대	(418)	(321)	1.9	1.8	11.8	.3	.7	1.0	1.5	39.3	57.6	2.4	100.0
70세 이상	(242)	(261)	3.1	2.6	7.8	3.4	1.1	2.2	1.6	36.8	58.3	3.8	100.0
■ 성별 & 연령 ■													
남: 18 - 29세	(189)	(180)	1.9	1.6	47.2	.7	.6	3.3	.8	20.3	74.9	4.1	100.0
남: 30대	(164)	(140)	2.9	5.9	27.4	1.1	.0	2.3	.0	46.5	51.3	2.3	100.0
남: 40대	(224)	(171)	2.4	4.7	21.6	.6	.7	.8	.4	52.0	46.2	1.2	100.0
남: 50대	(301)	(186)	1.5	2.9	14.0	1.0	.0	.8	1.1	52.9	45.2	1.9	100.0
남: 60대	(286)	(168)	1.8	2.9	16.7	.6	.4	.0	.7	41.1	57.7	.7	100.0
남: 70세 이상	(175)	(146)	2.6	2.2	8.7	2.3	1.9	1.9	2.9	36.3	55.0	4.8	100.0
여: 18 - 29세	(88)	(169)	.9	7.8	10.0	.9	.0	5.0	4.6	59.9	30.6	9.6	100.0
여: 30대	(96)	(167)	2.0	2.2	8.9	.0	.0	2.1	1.0	61.9	34.9	3.1	100.0
여: 40대	(129)	(201)	3.0	2.5	7.2	.6	1.9	3.1	.9	64.1	29.9	4.0	100.0
여: 50대	(168)	(204)	1.9	3.7	10.5	1.1	.9	1.3	1.5	50.7	45.7	2.7	100.0
여: 60대	(132)	(153)	2.0	.6	6.5	.0	1.0	2.0	2.3	37.3	57.4	4.3	100.0
여: 70세 이상	(67)	(115)	3.6	3.2	6.6	4.8	.0	2.5	.0	34.9	62.6	2.5	100.0
■ 성 별 ■													
남자	(1339)	(991)	2.1	3.3	22.9	1.0	.6	1.5	1.0	41.8	55.2	2.5	100.0
여자	(680)	(1009)	2.2	3.3	8.5	1.0	.7	2.6	1.8	53.0	41.9	4.4	100.0
■ 직 업 ■													
사무/관리/전문직	(780)	(744)	2.1	4.0	14.9	.2	.4	2.0	.5	54.0	43.0	2.5	100.0
판매/생산/노무/서비스직	(288)	(268)	1.5	3.1	15.3	1.2	.8	2.6	1.9	44.9	49.8	4.4	100.0
가정주부	(274)	(363)	2.6	1.6	10.1	.9	.9	1.3	2.0	44.6	51.2	3.3	100.0
자영업	(290)	(258)	2.3	2.8	17.0	1.9	.0	1.8	.9	43.2	54.2	2.7	100.0
학생	(106)	(125)	1.4	4.2	37.9	3.5	.0	3.1	2.8	37.6	56.6	5.8	100.0
농/임/어업	(66)	(53)	1.3	1.3	8.5	1.3	1.9	3.9	6.1	36.2	52.0	10.0	100.0
무직/은퇴/기타	(215)	(191)	3.0	4.9	14.5	1.3	1.8	2.3	1.4	45.6	48.8	3.7	100.0
■ 이념 성향 ■													
보수	(521)	(497)	3.5	2.2	25.1	.9	.5	1.6	.8	20.5	76.6	2.5	100.0
중도	(845)	(815)	2.4	2.4	16.9	.7	.4	2.7	1.4	42.4	53.0	4.1	100.0
진보	(505)	(527)	.6	5.8	6.3	1.2	.5	.8	.4	81.0	17.3	1.2	100.0
잘 모름	(148)	(161)	1.6	3.1	10.5	2.6	2.6	4.4	6.4	45.6	41.0	10.7	100.0
■ 정당 지지도 ■													
민주당	(682)	(729)	.4	3.9	2.6	.0	.0	.9	.8	91.9	6.4	1.7	100.0
국민의힘	(813)	(756)	3.7	1.5	30.1	1.0	.7	1.1	1.2	7.4	89.6	2.3	100.0
정의당	(67)	(72)	.0	9.4	10.2	.0	.0	3.2	1.0	62.7	33.2	4.1	100.0
국민의당	(140)	(132)	6.3	1.0	22.2	2.6	.6	.0	1.0	7.2	91.2	1.0	100.0
열린민주당	(125)	(122)	.0	9.7	4.1	2.9	.0	.8	.0	85.6	13.6	.8	100.0
기본소득당	(12)	(11)	.0	.0	.0	9.1	.0	13.5	.0	31.5	55.0	13.5	100.0
시대전환	(12)	(12)	.0	.0	13.7	12.6	.0	.0	.0	46.7	53.3	.0	100.0
기타 정당	(24)	(26)	12.0	.0	11.1	.0	5.7	13.4	9.1	27.0	44.7	22.5	100.0
없음	(114)	(122)	.6	4.7	15.7	2.7	4.6	10.8	4.5	33.8	46.3	15.3	100.0
잘 모름	(20)	(20)	.0	3.3	3.9	.0	.0	25.6	16.6	32.2	25.6	42.2	100.0
무당층	(134)	(141)	.5	4.5	14.1	2.3	3.9	12.9	6.2	33.6	43.4	19.1	100.0
■ 문재인 대통령 국정수행 평가 ■													
●잘한다 (1+2)	(834)	(875)	.5	5.2	4.5	.6	.2	1.2	.8	88.0	9.9	2.0	100.0
●잘못한다 (3+4)	(1119)	(1052)	3.7	1.6	25.0	1.5	.8	2.5	1.4	13.9	81.5	3.9	100.0
잘 모름	(66)	(73)	.0	4.8	13.5	.0	4.8	6.2	8.3	43.9	36.8	14.5	100.0

	사례수		최재형	추미애	홍준표	황교안	기타인물	없다	잘 모름	범진보· 여권 주자군	범보수· 아권 주자군	부동층	계
	조사완료	가중값 적용	%	%	%	%	%	%	%	%	%	%	%
■ 전 체 ■	(2019)	(2000)	2.2	3.3	15.6	1.0	.6	2.1	1.4	47.4	48.5	3.4	100.0
■ 더불어민주당 대선 후보 적합도 ■													
김두관	(46)	(39)	7.3	.0	22.5	1.7	1.5	2.2	1.9	16.6	77.8	4.1	100.0
박용진	(136)	(124)	4.0	.5	16.3	.0	1.2	2.5	.0	4.3	92.1	2.5	100.0
이낙연	(493)	(520)	2.1	1.0	15.5	.3	.4	.5	.2	55.5	43.4	.7	100.0
이재명	(744)	(697)	1.1	1.9	8.0	.6	.1	.8	.9	76.8	21.4	1.6	100.0
정세균	(95)	(91)	3.0	.7	16.1	1.5	.9	1.4	2.5	25.8	69.4	3.9	100.0
추미애	(113)	(117)	1.0	33.6	17.6	.5	1.7	3.7	1.5	51.9	41.2	5.2	100.0
없다	(314)	(322)	3.6	.2	31.2	1.7	1.1	5.6	2.4	2.6	88.3	8.0	100.0
잘 모름	(78)	(90)	1.4	7.7	12.0	7.0	1.9	6.4	8.7	21.8	61.3	15.1	100.0
부동층	(392)	(412)	3.1	1.8	27.0	2.9	1.3	5.8	3.8	6.8	82.4	9.6	100.0
■ 보수 아권 대선 후보 적합도 ■													
김동연	(42)	(44)	.0	5.0	10.4	.0	.0	5.9	5.7	53.4	35.0	11.6	100.0
박진	(7)	(7)	.0	.0	24.6	.0	.0	.0	.0	48.5	51.5	.0	100.0
안상수	(8)	(10)	.0	.0	.0	.0	29.2	.0	.0	56.7	14.1	.0	100.0
안철수	(81)	(88)	3.8	4.4	4.7	1.0	.0	2.5	.7	57.7	39.0	3.3	100.0
원희룡	(47)	(41)	.0	1.6	5.4	.0	.0	10.3	.0	50.1	39.6	10.3	100.0
유승민	(196)	(199)	.4	2.8	2.8	.0	.0	.9	1.2	77.5	20.4	2.1	100.0
윤석열	(551)	(517)	.7	.9	2.4	.4	.2	.7	.7	9.9	88.5	1.4	100.0
최재형	(78)	(74)	40.4	4.2	2.5	3.7	1.1	9.2	.0	25.1	64.6	9.2	100.0
하태경	(32)	(31)	.0	16.4	9.0	.0	.0	.0	4.7	86.3	9.0	4.7	100.0
홍준표	(692)	(653)	.2	3.7	42.0	.9	.4	.3	.1	51.4	47.9	.4	100.0
황교안	(41)	(43)	1.7	5.5	2.4	16.7	.0	.0	.0	61.9	38.1	.0	100.0
기타 후보	(20)	(20)	.0	.0	3.4	.0	22.7	2.8	.0	59.2	15.3	2.8	100.0
없다	(155)	(199)	.5	7.0	.0	.0	.7	7.0	1.6	86.1	4.7	8.6	100.0
잘 모름	(69)	(76)	3.0	.8	2.2	3.2	.0	4.9	17.6	64.7	12.8	22.5	100.0
부동층	(224)	(275)	1.2	5.3	.6	.9	.5	6.4	6.0	80.2	6.9	12.4	100.0
■ 가상 대결 1. 이재명 vs. 윤석열 ■													
이재명	(796)	(760)	.7	5.2	5.9	.3	.1	.4	.7	87.7	11.0	1.1	100.0
윤석열	(841)	(792)	3.4	1.1	20.8	.9	.6	1.1	1.1	7.2	89.9	2.3	100.0
없다	(268)	(320)	1.8	4.7	23.8	2.5	2.1	4.2	1.2	54.6	37.9	5.4	100.0
잘 모름	(114)	(128)	4.3	2.7	20.3	2.2	.6	12.4	7.2	38.6	41.3	19.5	100.0
부동층	(392)	(448)	2.5	4.1	22.8	2.4	1.7	6.5	2.9	50.0	38.8	9.5	100.0
■ 가상 대결 2. 이낙연 vs. 윤석열 ■													
이낙연	(648)	(691)	.5	4.8	6.9	.6	.0	.6	.8	86.0	12.7	1.4	100.0
윤석열	(856)	(798)	3.4	1.4	20.8	1.2	.6	1.1	1.0	8.2	89.0	2.2	100.0
없다	(378)	(376)	2.2	4.1	20.0	1.4	1.4	4.9	1.6	59.0	33.1	6.5	100.0
잘 모름	(137)	(135)	3.3	4.9	17.2	1.5	2.4	7.4	6.0	49.1	35.1	13.4	100.0
부동층	(515)	(511)	2.5	4.3	19.3	1.4	1.6	5.5	2.8	56.4	33.7	8.3	100.0
■ 가상 대결 3. 이재명 vs. 홍준표 ■													
이재명	(780)	(749)	1.1	4.9	.9	.5	.2	1.0	.5	87.6	10.7	1.5	100.0
홍준표	(698)	(668)	2.7	1.4	44.0	1.5	.5	1.7	1.4	15.7	80.7	3.1	100.0
없다	(398)	(435)	2.7	3.6	2.0	.2	1.5	3.8	1.2	34.3	59.2	5.0	100.0
잘 모름	(143)	(148)	3.4	3.2	2.1	4.0	.9	4.1	6.2	25.9	62.9	10.3	100.0
부동층	(541)	(583)	2.9	3.5	2.0	1.2	1.4	3.9	2.5	32.1	60.2	6.3	100.0
■ 가상 대결 4. 이낙연 vs. 홍준표 ■													
이낙연	(669)	(725)	.4	4.9	1.3	.6	.4	1.0	.9	85.2	12.5	1.9	100.0
홍준표	(722)	(666)	3.0	1.6	44.0	1.5	.6	1.8	.8	14.5	82.3	2.6	100.0
없다	(493)	(482)	4.0	3.3	1.5	.2	1.0	2.3	1.2	40.5	55.0	3.5	100.0
잘 모름	(135)	(127)	.5	3.6	2.0	4.2	1.0	8.5	7.4	30.9	52.2	15.9	100.0
부동층	(628)	(609)	3.3	3.4	1.6	1.0	1.0	3.6	2.5	38.5	54.4	6.1	100.0



## ◆ 여야 차기 대선주자 선호도 추이

## 여야 차기 대선주자 선호도 추이

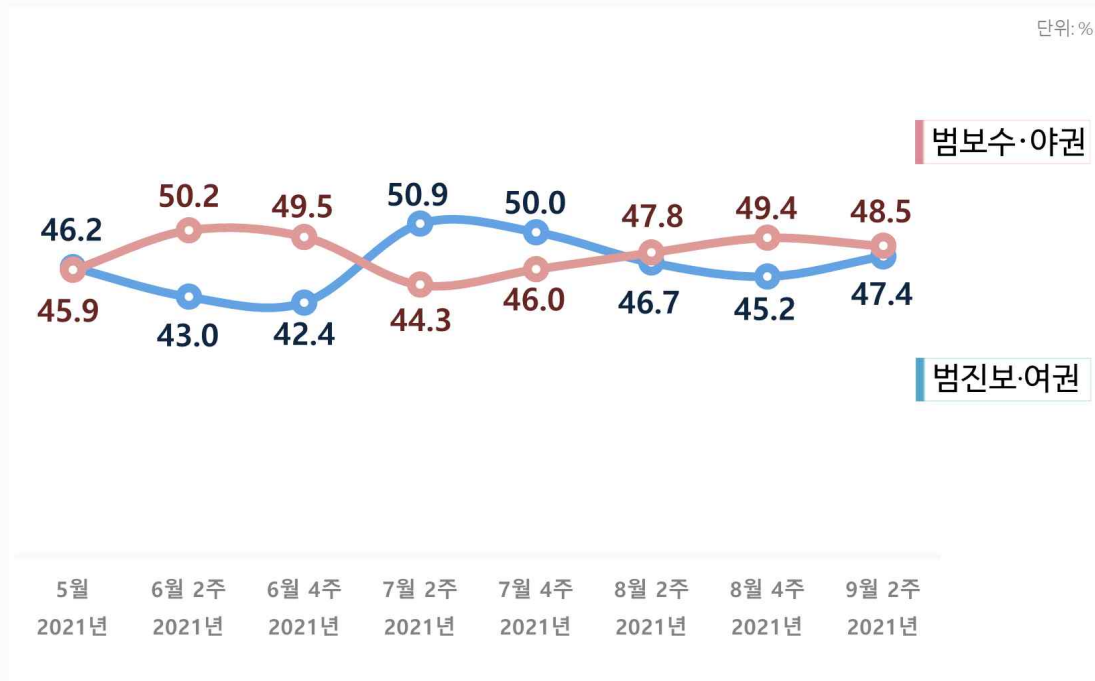


## REALMETER

	사례수	김동연	김두관	박용진	심상정	안철수	원희룡	유승민	윤석열	이낙연	이재명	이정미	정세균	최재형	추미애	홍준표	황교안	
	조사원료	가중값	%	%	%	%	%	%	%	%	%	%	%	%	%	%	%	
	작용																	
21년 09월 2주 (2019)   (2000)			.7	.2	.2	1.5	1.8	.9	2.1	24.2	13.7	27.0	.5	1.1	2.2	3.3	15.6	1.0
21년 08월 4주 (2015)   (2000)			.6	.4	.3	1.5	2.9	.6	3.1	26.5	12.8	24.9	-	1.7	4.0	3.7	8.1	1.1
21년 08월 2주 (2031)   (2000)			-	.7	1.1	1.1	2.3	1.4	2.4	26.3	12.9	25.9	-	2.1	6.1	2.9	5.4	1.3
21년 07월 4주 (2038)   (2000)			-	.6	.8	1.0	2.0	.8	1.9	27.5	16.0	25.5	-	2.1	5.5	4.1	4.4	1.0
21년 07월 2주 (2036)   (2000)			-	.4	.5	1.1	1.7	1.3	2.0	27.8	15.6	26.4	-	1.7	4.2	5.2	3.6	1.1
21년 06월 4주 (2014)   (2000)			-	-	.7	.9	2.6	-	3.0	32.3	8.4	22.8	-	3.0	3.6	3.9	4.1	-
21년 06월 2주 (2013)   (2000)			-	-	-	1.6	2.8	.5	3.0	35.1	9.7	23.1	-	2.6	1.5	3.0	4.6	-
21년 05월 (2004)   (2000)			1.0	-	.5	2.8	2.8	.9	2.0	30.5	11.1	25.3	-	3.8	-	-	5.4	-
21년 04월 (2578)   (2500)			-	-	.4	.8	4.1	1.3	2.1	32.0	9.0	23.8	-	4.0	-	2.2	5.0	-
21년 03월 (2547)   (2500)			-	-	.7	1.5	3.8	1.4	2.0	34.4	11.9	21.4	-	1.7	-	2.5	4.5	-
21년 02월 (2536)   (2500)			-	.9	-	2.0	7.0	1.6	2.4	15.5	15.5	23.6	-	2.4	-	3.0	6.6	-
21년 01월 (2529)   (2500)			-	-	-	1.0	5.3	1.5	2.1	18.4	13.6	23.4	-	4.0	-	3.4	5.2	-
20년 12월 (2041)   (2000)			-	-	-	2.3	4.0	1.5	2.8	23.9	18.2	18.2	-	2.5	-	3.1	6.0	2.6
20년 11월 (2538)   (2500)			-	-	-	2.5	3.5	2.0	3.3	19.8	20.6	19.4	-	-	-	3.1	5.1	2.3

## ◆ 범진보 · 여권/범보수 · 야권 주자군 선호도 추이

## 범진보·여권/범보수·야권 주자군 선호도 추이



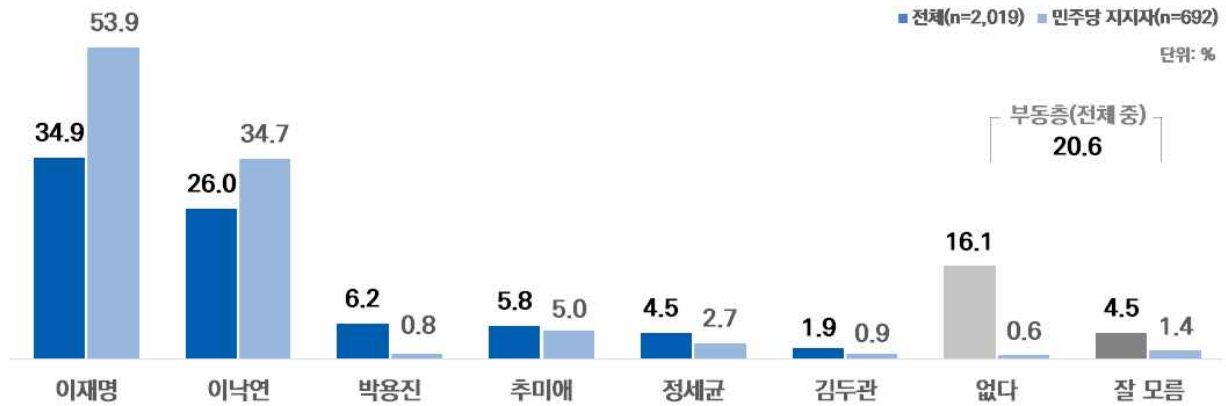
## REALMETER

			사 례 수		범 진 보	범 보 수	없 음	잘 모 름	계
					여 권 후 보	야 권 후 보			
			조 사 완 료	가 중 값 적 용	%	%	%	%	%
21년	09월	2주	(2019)	(2000)	47.4	48.5	2.1	1.4	100.0
21년	08월	4주	(2015)	(2000)	45.2	49.4	3.3	1.3	100.0
21년	08월	2주	(2031)	(2000)	46.7	47.8	3.6	1.5	100.0
21년	07월	4주	(2058)	(2000)	50.0	46.0	1.9	1.5	100.0
21년	07월	2주	(2036)	(2000)	50.9	44.3	2.7	1.3	100.0
21년	06월	4주	(2014)	(2000)	42.4	49.5	3.7	3.0	100.0
21년	06월	2주	(2013)	(2000)	43.0	50.2	3.6	2.1	100.0
21년	05월		(2004)	(2000)	46.2	45.9	3.6	2.7	100.0
21년	04월		(2578)	(2500)	41.4	49.7	6.0	1.9	100.0
21년	03월		(2547)	(2500)	41.3	51.7	3.8	2.3	100.0
21년	02월		(2536)	(2500)	49.8	39.1	6.0	3.7	100.0
21년	01월		(2529)	(2500)	49.7	40.4	6.2	2.8	100.0
20년	12월		(2041)	(2000)	45.0	45.6	5.7	2.2	100.0
20년	11월		(2538)	(2500)	48.1	41.7	6.6	2.5	100.0

## ◆ 더불어민주당 대선 후보 적합도

## 더불어민주당 대선 후보 적합도

의뢰기관 : 오마이뉴스 / 조사일 : 2021.09.06-07



## REALMETER

문4. 귀하께서는 더불어민주당의 대선 후보로 다음 중 누가 가장 적합하다고 생각하십니까? (선택지 1~6번 로테이션)

	사례수	김두관	박용진	이낙연	이재명	정세균	추미애	없다	잘 모름	부동층	계
	조사완료	가중값	%	%	%	%	%	%	%	%	%
■ 전 체 ■	(2019)	(2000)	1.9	6.2	26.0	34.9	4.5	5.8	16.1	4.5	100.0
■ 지 역 ■											
서울	(482)	(381)	1.8	7.1	26.7	28.4	6.1	7.2	18.3	4.4	100.0
인천/ 경기	(654)	(629)	1.6	7.4	23.2	40.6	2.3	7.3	13.2	4.5	100.0
대전/ 충청/ 세종	(183)	(211)	2.1	7.2	30.5	30.9	5.7	2.8	15.7	5.3	100.0
강원	(66)	(61)	2.0	6.5	22.6	36.4	2.1	5.7	24.7	.0	100.0
부산/ 울산/ 경남	(267)	(301)	3.3	6.3	25.7	32.6	6.3	4.6	15.1	6.2	100.0
대구/ 경북	(176)	(196)	2.8	4.1	26.7	26.7	4.9	3.0	26.1	5.7	100.0
광주/ 전라	(164)	(196)	.0	2.4	29.5	43.9	5.4	6.8	10.0	2.0	100.0
제주	(27)	(25)	4.3	.0	27.6	39.8	4.4	3.6	18.3	2.1	100.0
■ 연 령 ■											
18 - 29세	(277)	(349)	1.8	3.4	28.2	22.6	6.2	10.6	20.8	6.4	100.0
30대	(260)	(307)	1.7	5.1	34.8	29.7	.8	6.7	17.6	3.7	100.0
40대	(353)	(372)	1.6	5.3	26.1	44.7	2.2	6.6	12.0	1.4	100.0
50대	(469)	(390)	1.3	6.9	17.9	46.3	5.7	5.6	12.7	3.7	100.0
60대	(418)	(321)	2.8	9.5	25.5	34.0	5.4	2.3	16.2	4.2	100.0
70세 이상	(242)	(261)	2.8	7.4	25.4	27.3	7.4	2.1	18.8	8.8	100.0

	사례수		김두관	박용진	이낙연	이재명	정세균	추미애	없다	잘 모름	부동층	계
	조사완료	가중값 적용	%	%	%	%	%	%	%	%	%	%
■ 전 체 ■	(2019)	(2000)	1.9	6.2	26.0	34.9	4.5	5.8	16.1	4.5	20.6	100.0
■ 성별 & 연령 ■												
남: 18 - 29세	(189)	(180)	2.1	4.1	23.8	23.5	5.2	5.8	30.8	4.7	35.4	100.0
남: 30대	(164)	(140)	2.4	6.6	22.8	37.7	1.7	5.3	21.6	1.9	23.4	100.0
남: 40대	(224)	(171)	3.6	6.0	21.8	47.3	3.9	7.1	9.5	.9	10.4	100.0
남: 50대	(301)	(186)	2.2	6.2	19.0	51.4	4.6	6.3	8.4	1.9	10.3	100.0
남: 60대	(286)	(168)	3.6	7.8	27.4	37.5	4.9	3.8	10.9	4.2	15.0	100.0
남: 70세 이상	(175)	(146)	3.6	8.6	26.9	26.3	9.5	3.8	16.5	4.8	21.3	100.0
여: 18 - 29세	(88)	(169)	1.4	2.6	32.9	21.6	7.2	15.8	10.3	8.3	18.5	100.0
여: 30대	(96)	(167)	1.0	3.9	44.8	23.0	.0	7.9	14.3	5.1	19.4	100.0
여: 40대	(129)	(201)	.0	4.8	29.7	42.5	.8	6.2	14.1	1.9	16.0	100.0
여: 50대	(168)	(204)	.4	7.5	16.9	41.6	6.6	5.0	16.5	5.4	21.9	100.0
여: 60대	(132)	(153)	2.0	11.3	23.5	30.2	6.0	.6	22.1	4.3	26.4	100.0
여: 70세 이상	(67)	(115)	1.7	6.0	23.4	28.6	4.5	.0	21.8	14.0	35.8	100.0
■ 성 별 ■												
남자	(1339)	(991)	2.9	6.5	23.5	37.6	4.9	5.4	16.1	3.0	19.2	100.0
여자	(680)	(1009)	1.0	5.9	28.5	32.1	4.1	6.3	16.1	6.0	22.0	100.0
■ 직 업 ■												
사무/관리/전문직	(780)	(744)	1.9	4.9	30.4	36.6	3.7	7.5	12.8	2.2	15.0	100.0
판매/생산/노무/서비스직	(288)	(268)	1.4	8.0	25.4	33.2	3.4	8.7	14.5	5.4	19.9	100.0
가정주부	(274)	(363)	.6	8.3	25.7	31.9	4.3	2.5	19.8	6.8	26.6	100.0
자영업	(290)	(258)	2.3	7.7	23.5	38.3	3.5	3.9	16.1	4.7	20.8	100.0
학생	(106)	(125)	2.8	.6	20.9	32.0	5.9	4.0	25.9	7.9	33.8	100.0
농/임/어업	(66)	(53)	7.3	6.8	20.1	36.0	8.8	1.5	12.4	7.0	19.4	100.0
무직/은퇴/기타	(215)	(191)	3.0	6.0	19.0	33.0	9.0	6.8	18.6	4.5	23.1	100.0
■ 이 념 성 향 ■												
보수	(521)	(497)	2.8	9.8	22.8	22.2	6.0	4.1	28.1	4.1	32.3	100.0
중도	(845)	(815)	2.3	7.4	27.7	32.3	5.0	5.0	16.3	4.1	20.3	100.0
진보	(505)	(527)	1.0	1.3	29.9	49.6	2.5	9.0	3.9	2.9	6.8	100.0
잘 모름	(148)	(161)	.5	5.2	14.7	38.8	4.4	5.0	18.2	13.4	31.5	100.0
■ 정당 지지도 ■												
민주당	(692)	(729)	.9	.8	34.7	53.9	2.7	5.0	.6	1.4	2.0	100.0
국민의힘	(813)	(756)	3.0	10.9	23.9	15.9	6.3	4.7	29.9	5.3	35.2	100.0
정의당	(67)	(72)	.0	4.8	24.4	25.3	1.2	26.0	10.1	8.2	18.3	100.0
국민의당	(140)	(132)	3.3	13.6	21.5	21.6	5.7	4.5	27.4	2.5	29.9	100.0
열린민주당	(125)	(122)	1.0	1.1	19.6	61.8	3.5	9.6	1.7	1.6	3.4	100.0
기본소득당	(12)	(11)	.0	5.5	.0	36.2	5.8	5.5	41.7	5.3	47.0	100.0
시대전환	(12)	(12)	.0	.0	6.4	34.1	24.6	.0	22.3	12.6	34.9	100.0
기타 정당	(24)	(26)	2.2	10.4	11.5	38.6	.0	.0	28.2	9.1	37.3	100.0
없음	(114)	(122)	1.7	7.1	9.8	31.8	6.1	6.1	20.6	16.7	37.4	100.0
잘 모름	(20)	(20)	6.5	7.1	5.8	28.9	.0	.0	30.3	21.4	51.7	100.0
무당층	(134)	(141)	2.4	7.1	9.3	31.4	5.2	5.3	22.0	17.4	39.4	100.0
■ 문재인 대통령 국정수행 평가 ■												
●잘한다 (①+②)	(834)	(875)	1.0	.7	32.5	54.1	2.3	6.4	1.1	1.8	2.8	100.0
●잘못한다 (③+④)	(1119)	(1052)	2.8	10.9	21.6	18.4	6.2	5.1	29.2	5.8	35.0	100.0
잘 모름	(66)	(73)	.0	4.6	12.4	40.2	6.7	9.7	8.0	18.5	26.5	100.0

	사례수		김두관	박용진	이낙연	이재명	정세균	추미애	없다	잘 모름	부동층	계
	조사완료	가중값 적용	%	%	%	%	%	%	%	%	%	%
■ 전 체 ■	(2019)	(2000)	1.9	6.2	26.0	34.9	4.5	5.8	16.1	4.5	20.6	100.0
■ 여야 차기 대선주자 선호도 ■												
김동연	(16)	(14)	.0	11.6	17.7	30.8	10.9	.0	24.0	5.1	29.2	100.0
김두관	(4)	(3)	41.4	.0	42.2	.0	16.4	.0	.0	.0	.0	100.0
박용진	(5)	(4)	.0	34.0	20.3	14.7	.0	.0	.0	31.0	31.0	100.0
심상정	(23)	(29)	.0	2.2	26.7	21.8	.0	32.8	9.3	7.2	16.5	100.0
안철수	(33)	(36)	3.9	8.4	21.3	11.6	13.5	2.5	25.2	13.6	38.8	100.0
원희룡	(19)	(18)	3.1	.0	25.0	13.0	20.3	10.9	3.8	23.9	27.7	100.0
유승민	(48)	(41)	11.6	9.8	22.3	24.1	6.4	1.4	16.2	8.2	24.4	100.0
윤석열	(509)	(485)	2.3	16.6	22.3	12.5	6.5	4.6	30.3	4.9	35.2	100.0
이낙연	(219)	(274)	.5	1.0	91.6	2.2	.7	1.0	.0	2.9	2.9	100.0
이재명	(570)	(539)	.5	.0	3.7	93.1	.7	1.3	.5	.3	.7	100.0
이정미	(12)	(10)	6.8	.0	6.0	55.6	8.3	.0	23.3	.0	23.3	100.0
정세균	(22)	(22)	.0	.0	9.9	8.0	71.8	10.4	.0	.0	.0	100.0
최재형	(44)	(43)	6.5	11.5	25.9	17.2	6.3	2.8	26.8	2.9	29.7	100.0
추미애	(65)	(66)	.0	1.0	7.7	19.8	1.0	59.1	.9	10.5	11.4	100.0
홍준표	(338)	(312)	2.8	6.5	25.9	18.0	4.7	6.6	32.2	3.5	35.7	100.0
황교안	(20)	(21)	3.2	.0	8.5	21.7	6.8	2.7	26.6	30.4	57.0	100.0
기타인물	(12)	(13)	4.4	11.5	14.3	6.9	6.3	15.7	27.8	13.2	40.9	100.0
없다	(35)	(41)	2.1	7.4	6.8	13.1	3.0	10.4	43.3	13.9	57.2	100.0
잘 모름	(25)	(27)	2.6	.0	3.9	21.7	8.4	6.4	28.5	28.5	57.0	100.0
범진보	(920)	(948)	.7	.6	30.5	56.5	2.5	6.4	.9	2.1	2.9	100.0
범보수	(1027)	(970)	3.1	11.8	23.3	15.4	6.5	5.0	29.3	5.7	35.0	100.0
부동층	(60)	(69)	2.3	4.4	5.6	16.6	5.1	8.8	37.4	19.7	57.1	100.0
■ 보수 야권 대선 후보 적합도 ■												
김동연	(42)	(44)	1.7	4.0	27.3	28.1	5.1	10.7	18.2	5.0	23.2	100.0
박진	(7)	(7)	.0	.0	26.7	36.5	14.6	.0	22.2	.0	22.2	100.0
안상수	(8)	(10)	8.6	.0	15.4	23.8	15.4	20.3	8.9	7.6	16.5	100.0
안철수	(81)	(88)	3.4	5.5	30.5	33.4	3.9	5.3	9.3	8.6	17.9	100.0
원희룡	(47)	(41)	.0	4.9	21.5	40.5	9.1	5.9	5.8	12.4	18.2	100.0
유승민	(196)	(199)	1.4	2.5	26.2	55.2	4.9	4.7	3.5	1.6	5.2	100.0
윤석열	(551)	(517)	2.6	16.2	21.5	16.7	7.1	4.9	26.2	4.8	31.0	100.0
최재형	(78)	(74)	5.6	5.6	26.5	17.3	8.3	5.3	24.0	7.4	31.4	100.0
하태경	(32)	(31)	2.3	2.0	24.4	47.1	.0	11.5	7.8	4.9	12.8	100.0
홍준표	(682)	(653)	1.8	3.1	27.3	41.4	2.8	6.2	15.7	1.7	17.4	100.0
황교안	(41)	(43)	.0	.0	22.2	42.1	3.7	1.4	11.9	18.7	30.6	100.0
기타 후보	(20)	(20)	2.8	.0	20.8	50.4	.0	.0	23.2	2.8	25.9	100.0
없다	(155)	(199)	.5	.9	34.4	40.1	1.3	10.0	8.6	4.3	12.8	100.0
잘 모름	(69)	(76)	.0	.0	25.5	42.3	5.0	.0	11.8	15.3	27.2	100.0
부동층	(224)	(275)	.4	.6	31.9	40.7	2.3	7.3	9.5	7.3	16.8	100.0
■ 가상 대결 1. 이재명 vs. 윤석열 ■												
이재명	(796)	(760)	1.3	.4	15.6	72.7	1.4	6.0	1.4	1.3	2.7	100.0
윤석열	(841)	(792)	2.6	13.0	23.7	12.6	7.1	5.1	30.3	5.5	35.8	100.0
없다	(268)	(320)	2.0	3.1	53.6	6.4	5.5	7.2	16.9	5.3	22.2	100.0
잘 모름	(114)	(128)	1.3	5.9	33.5	19.5	5.1	6.0	13.4	15.2	28.6	100.0
부동층	(382)	(448)	1.8	3.9	47.8	10.1	5.4	6.8	15.9	8.1	24.1	100.0
■ 가상 대결 2. 이낙연 vs. 윤석열 ■												
이낙연	(648)	(681)	.6	.9	45.7	41.8	2.7	5.7	1.2	1.3	2.5	100.0
윤석열	(856)	(798)	3.1	13.1	20.8	16.7	6.2	5.3	29.2	5.6	34.7	100.0
없다	(378)	(376)	1.7	2.5	7.1	54.8	4.1	7.3	17.7	4.8	22.5	100.0
잘 모름	(137)	(135)	2.5	2.7	8.8	51.2	4.9	5.3	10.6	14.0	24.6	100.0
부동층	(515)	(511)	1.9	2.6	7.5	53.9	4.3	6.8	15.8	7.3	23.1	100.0

	사례수	김두관	박용진	이낙연	이재명	정세균	추미애	없다	잘 모름	부동층	계	
	조사완료	가중값 적용	%	%	%	%	%	%	%	%	%	
■ 전 체 ■	(2019)	(2000)	1.9	6.2	26.0	34.9	4.5	5.8	16.1	4.5	20.6	100.0
■ 가상 대결 3. 이재명 vs. 홍준표 ■												
이재명	(780)	(749)	.9	1.3	15.4	73.0	1.5	5.1	1.2	1.7	2.8	100.0
홍준표	(698)	(668)	3.1	9.1	31.5	13.9	5.4	6.7	26.6	3.8	30.4	100.0
없다	(398)	(435)	1.5	10.5	35.7	8.5	7.6	6.6	22.8	6.8	29.5	100.0
잘 모름	(143)	(148)	3.1	5.3	26.6	13.9	7.2	3.7	24.6	15.6	40.2	100.0
부동층	(541)	(583)	2.0	9.2	33.4	9.9	7.5	5.9	23.2	9.0	32.2	100.0
■ 가상 대결 4. 이낙연 vs. 홍준표 ■												
이낙연	(669)	(725)	.5	1.4	44.8	42.1	2.1	6.3	1.3	1.4	2.7	100.0
홍준표	(722)	(666)	3.3	8.7	20.3	24.7	5.7	5.5	27.9	4.0	31.8	100.0
없다	(493)	(482)	2.0	10.0	9.2	38.4	6.7	6.3	21.3	6.1	27.5	100.0
잘 모름	(135)	(127)	2.5	6.2	12.8	33.3	4.1	3.5	19.0	18.7	37.6	100.0
부동층	(628)	(609)	2.1	9.2	9.9	37.4	6.1	5.7	20.8	8.7	29.6	100.0

## ◆ 보수 야권 대선 후보 적합도

## 보수 야권 대선 후보 적합도

의뢰기관 : 오마이뉴스 / 조사일 : 2021.09.06-07

■ 전체(n=2,019) ■ 국민의힘 지지자(n=813)

단위: %



## REALMETER

문5. 그럼 이번에는 보수 야권의 대선 후보로는 다음 중 누가 가장 적합하다고 생각하십니까? (선택지 1~11번 로테이션)

	사례수		김동연	박진	안상수	안철수	원희룡	유승민	윤석열	최재형
	조사완료	가중값 적용	%	%	%	%	%	%	%	%
■ 전 체 ■	(2019)	(2000)	2.2	.3	.5	4.4	2.1	9.9	25.8	3.7
■ 지 역 ■										
서울	(482)	(381)	1.2	.3	.2	5.4	2.5	11.1	27.5	5.7
인천/ 경기	(654)	(629)	1.8	.6	.7	5.5	1.9	10.0	25.6	3.4
대전/충청/세종	(183)	(211)	1.0	.5	.9	4.5	1.9	6.3	27.4	1.7
강원	(66)	(61)	3.5	.0	.0	2.4	.0	2.4	33.9	7.4
부산/울산/경남	(267)	(301)	2.2	.3	.0	2.1	2.4	8.4	28.6	3.3
대구/ 경북	(176)	(196)	2.6	.0	.0	4.5	2.1	6.2	33.1	3.4
광주/ 전라	(164)	(196)	5.7	.0	1.4	3.5	1.6	19.1	8.6	.9
제주	(27)	(25)	4.3	.0	.0	.0	4.2	14.2	19.5	14.5
■ 연 령 ■										
18 - 29세	(277)	(349)	2.2	.3	.0	4.7	.6	8.7	16.4	2.9
30대	(260)	(307)	1.8	1.1	.3	5.3	2.0	13.1	17.7	4.6
40대	(353)	(372)	1.3	.0	1.9	5.9	.7	10.9	19.4	2.5
50대	(469)	(390)	3.9	.0	.4	4.4	3.6	10.9	25.3	4.1
60대	(418)	(321)	2.1	.1	.2	3.7	2.6	7.8	39.8	2.8
70세 이상	(242)	(261)	1.5	.7	.0	1.6	3.1	7.7	41.0	5.7

	사례수		김동연	박진	안상수	안철수	원희룡	유승민	윤석열	최재형
	조사완료	가중값 적용	%	%	%	%	%	%	%	%
■ 전 체 ■	(2019)	(2000)	2.2	.3	.5	4.4	2.1	9.9	25.8	3.7
성별 & 연령										
남:18 - 29세	(189)	(180)	1.4	.5	.0	3.7	1.1	6.2	18.6	2.6
남:30대	(164)	(140)	.8	1.2	.6	4.6	1.2	14.5	17.0	6.3
남:40대	(224)	(171)	1.8	.0	.0	3.4	1.6	12.0	18.2	2.5
남:50대	(301)	(186)	4.4	.0	.4	3.7	3.1	9.1	25.2	3.0
남:60대	(286)	(168)	1.0	.2	.3	1.8	3.6	7.4	36.7	3.4
남:70세 이상	(175)	(146)	1.1	1.2	.0	.9	3.0	8.5	42.7	5.0
여:18 - 29세	(88)	(169)	2.9	.0	.0	5.7	.0	11.3	14.0	3.2
여:30대	(96)	(167)	2.6	1.0	.0	5.9	2.6	12.0	18.3	3.3
여:40대	(129)	(201)	.9	.0	3.5	8.0	.0	9.9	20.4	2.5
여:50대	(168)	(204)	3.4	.0	.4	5.1	4.1	12.5	25.3	5.2
여:60대	(132)	(153)	3.3	.0	.0	5.8	1.4	8.3	43.2	2.2
여:70세 이상	(67)	(115)	1.9	.0	.0	2.5	3.2	6.7	38.9	6.4
■ 성 별 ■										
남자	(1339)	(991)	1.9	.5	.2	3.0	2.3	9.5	26.2	3.7
여자	(680)	(1009)	2.5	.2	.8	5.7	1.8	10.4	25.5	3.7
■ 직 업 ■										
사무/관리/전문직	(780)	(744)	2.8	.4	1.0	4.9	2.0	10.2	21.4	4.2
판매/생산/노무/서비스직	(288)	(268)	2.8	.2	.0	4.1	2.3	10.4	26.6	1.0
가정주부	(274)	(363)	2.5	.5	.0	5.3	2.3	10.3	33.2	3.9
자영업	(290)	(258)	.3	.0	.3	3.5	2.0	7.3	32.4	5.7
학생	(106)	(125)	.0	.0	.0	5.2	.0	12.9	8.7	2.5
농/임/어업	(66)	(53)	1.3	.0	.0	.0	7.5	7.4	34.9	3.2
무직/은퇴/기타	(215)	(191)	2.5	.9	1.1	2.8	1.3	9.8	28.2	3.3
■ 이 념 성 향 ■										
보수	(521)	(497)	1.3	.6	.8	1.1	.9	4.1	45.5	4.6
중도	(845)	(815)	3.1	.5	.4	5.7	2.6	9.7	27.5	4.2
진보	(505)	(527)	2.1	.0	.4	5.2	1.6	17.2	6.8	2.8
잘 모름	(148)	(161)	.9	.0	.5	5.3	4.5	5.4	19.0	1.4
■ 정당 지지도 ■										
민주당	(692)	(729)	3.8	.5	.8	5.0	2.0	16.6	4.6	1.7
국민의힘	(813)	(756)	.7	.1	.1	2.5	1.4	3.4	48.8	5.4
정의당	(67)	(72)	2.8	.0	.0	8.2	2.7	17.6	19.5	2.9
국민의당	(140)	(132)	1.6	.0	.4	7.3	2.3	6.2	47.2	3.6
열린민주당	(125)	(122)	1.2	1.1	.0	5.0	3.5	10.1	7.4	.5
기본소득당	(12)	(11)	5.5	.0	.0	.0	5.5	.0	42.3	.0
시대전환	(12)	(12)	.0	.0	.0	.0	.0	15.1	12.0	12.6
기타 정당	(24)	(26)	.0	3.1	3.5	.0	.0	6.8	21.5	22.1
없음	(114)	(122)	2.9	.0	1.7	6.6	5.4	9.9	13.1	4.4
잘 모름	(20)	(20)	3.7	.0	.0	13.9	.0	14.3	9.3	2.8
무당층	(134)	(141)	3.0	.0	1.4	7.6	4.6	10.5	12.6	4.2
■ 문재인 대통령 국정수행 평가 ■										
①잘한다 (①+②)	(834)	(875)	3.1	.5	.5	4.8	2.6	15.2	3.9	1.9
②잘못한다 (③+④)	(1119)	(1052)	1.4	.2	.4	3.8	1.6	5.5	45.2	5.2
잘 모름	(66)	(73)	2.4	.0	2.8	8.7	2.0	10.1	11.2	2.4



	사례수		김동연	박진	안상수	안철수	원희룡	유승민	윤석열	최재형
	조사완료	가중값 적용	%	%	%	%	%	%	%	%
■ 전 체 ■	(2019)	(2000)	2.2	.3	.5	4.4	2.1	9.9	25.8	3.7
■ 여야 차기 대선주자 선호도 ■										
김동연	(16)	(14)	32.3	.0	.0	5.1	7.2	15.0	13.2	.0
김두관	(4)	(3)	.0	.0	.0	41.4	.0	.0	.0	.0
박용진	(5)	(4)	.0	.0	.0	.0	17.7	14.7	.0	.0
심상정	(23)	(29)	.0	.0	.0	9.9	.0	30.4	10.1	.0
안철수	(33)	(36)	4.0	.0	.0	59.4	2.0	1.9	6.6	.0
원희룡	(19)	(18)	.0	5.3	.0	.0	56.0	8.2	7.3	8.0
유승민	(48)	(41)	.0	.0	.0	3.2	1.4	55.9	12.7	.0
윤석열	(509)	(485)	1.0	.2	.3	.5	.3	1.4	88.6	2.4
이낙연	(219)	(274)	3.0	.6	1.1	5.3	2.0	13.0	4.7	1.8
이재명	(570)	(539)	2.0	.3	.5	4.3	2.1	18.8	4.7	1.8
이정미	(12)	(10)	12.9	.0	.0	.0	8.3	7.1	10.4	6.3
정세균	(22)	(22)	3.7	.0	.0	22.6	8.5	6.8	19.0	.0
최재형	(44)	(43)	.0	.0	.0	7.8	.0	2.0	8.2	69.0
추미애	(65)	(66)	3.3	.0	.0	5.9	1.0	8.5	6.9	4.6
홍준표	(338)	(312)	1.5	.5	.0	1.3	.7	1.8	3.9	.6
황교안	(20)	(21)	.0	.0	.0	4.2	.0	.0	8.8	13.2
기타인물	(12)	(13)	.0	.0	22.6	.0	.0	.0	7.5	6.3
없다	(35)	(41)	6.2	.0	.0	5.4	10.2	4.4	8.9	16.3
잘 모름	(25)	(27)	9.0	.0	.0	2.4	.0	8.4	12.6	.0
범진보	(920)	(948)	2.5	.3	.6	5.3	2.2	16.2	5.4	1.9
범보수	(1027)	(970)	1.6	.3	.1	3.5	1.7	4.2	47.2	4.9
부동층	(60)	(69)	7.3	.0	.0	4.2	6.1	6.0	10.4	9.8
■ 더불어민주당 대선 후보 적합도 ■										
김두관	(46)	(39)	1.9	.0	2.2	7.7	.0	7.0	34.7	10.6
박용진	(136)	(124)	1.4	.0	.0	3.9	1.6	3.9	67.5	3.3
이낙연	(493)	(520)	2.3	.3	.3	5.2	1.7	10.0	21.3	3.8
이재명	(744)	(697)	1.8	.3	.3	4.2	2.4	15.7	12.4	1.8
정세균	(95)	(91)	2.5	1.1	1.7	3.8	4.1	10.7	40.7	6.7
추미애	(113)	(117)	4.0	.0	1.7	4.0	2.1	8.0	21.5	3.3
없다	(314)	(322)	2.5	.5	.3	2.5	.7	2.2	42.1	5.5
잘 모름	(78)	(90)	2.4	.0	.8	8.4	5.7	3.6	27.5	6.0
부동층	(392)	(412)	2.5	.4	.4	3.8	1.8	2.5	38.9	5.6
■ 가상 대결 1. 이재명 vs. 윤석열 ■										
이재명	(796)	(760)	2.8	.3	.2	5.0	2.5	18.6	4.4	1.6
윤석열	(841)	(792)	.9	.3	.3	3.1	1.3	2.8	58.8	5.7
없다	(268)	(320)	3.5	.0	1.1	5.9	1.8	6.9	2.5	2.8
잘 모름	(114)	(128)	3.3	1.4	1.8	5.1	4.8	10.5	7.7	5.3
부동층	(382)	(448)	3.5	.4	1.3	5.7	2.7	7.9	4.0	3.5
■ 가상 대결 2. 이낙연 vs. 윤석열 ■										
이낙연	(648)	(691)	3.3	.4	.7	5.6	2.7	16.7	4.4	2.2
윤석열	(856)	(798)	1.1	.2	.3	2.6	.8	3.0	58.8	5.6
없다	(378)	(376)	2.0	.4	.5	4.8	2.1	12.7	3.6	2.4
잘 모름	(137)	(135)	3.3	.7	.6	7.9	6.4	8.5	2.8	3.7
부동층	(515)	(511)	2.3	.5	.5	5.6	3.2	11.6	3.4	2.7
■ 가상 대결 3. 이재명 vs. 홍준표 ■										
이재명	(780)	(749)	2.5	.3	.2	4.7	2.6	18.5	10.4	1.9
홍준표	(698)	(668)	1.2	.2	.3	3.2	.9	4.4	25.0	4.7
없다	(398)	(435)	2.6	.6	1.3	5.8	1.7	5.8	45.1	4.9
잘 모름	(143)	(148)	3.8	.0	.5	4.1	5.7	4.2	51.0	4.7
부동층	(541)	(583)	2.9	.4	1.1	5.3	2.7	5.4	46.6	4.8

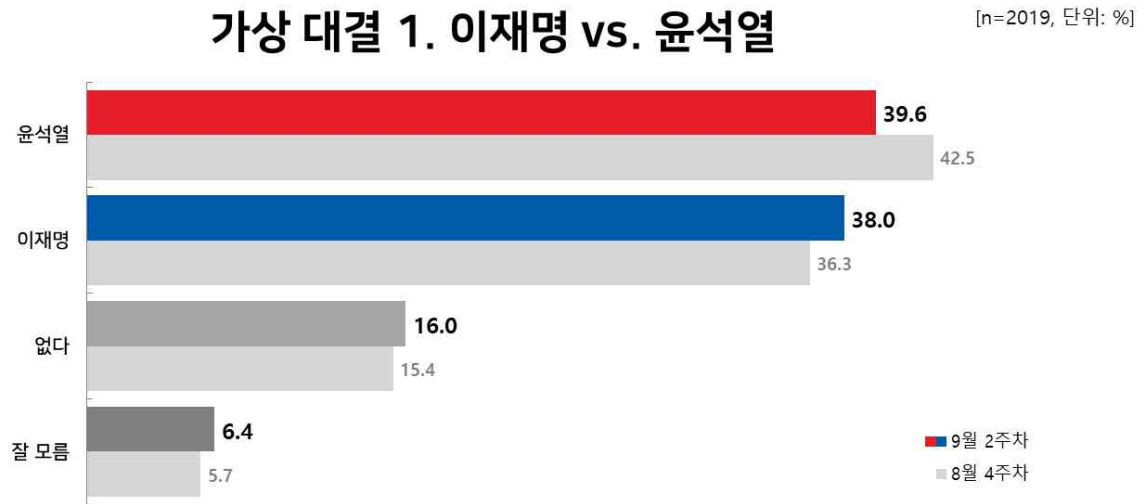
	사례수		김동연	박진	안상수	안철수	원희룡	유승민	윤석열	최재형
	조사완료	가중값 적용	%	%	%	%	%	%	%	%
■ 전 체 ■	(2019)	(2000)	2.2	.3	.5	4.4	2.1	9.9	25.8	3.7
■ 가상 대결 4. 이낙연 vs. 홍준표 ■										
이낙연	(669)	(725)	2.8	.5	.5	5.5	2.6	16.5	10.1	2.2
홍준표	(722)	(666)	1.6	.1	.3	3.2	.8	4.7	26.5	5.0
없다	(493)	(482)	1.8	.3	.9	4.6	2.5	7.8	45.4	3.8
잘 모름	(135)	(127)	3.2	.8	.6	3.6	3.6	8.1	38.0	4.7
부동층	(628)	(609)	2.1	.4	.8	4.4	2.7	7.9	43.9	4.0

	사례수		하태경	홍준표	황교안	기타 후보	없다	잘 모름	부동층	계
	조사완료	가중값 적용	%	%	%	%	%	%	%	%
■ 전 체 ■	(2019)	(2000)	1.5	32.6	2.2	1.0	10.0	3.8	13.7	100.0
■ 지 역 ■										
서울	(482)	(381)	.9	28.5	2.4	.5	9.1	4.4	13.5	100.0
인천/ 경기	(654)	(629)	1.6	33.1	1.6	1.1	9.8	3.3	13.1	100.0
대전/충청/세종	(183)	(211)	1.2	34.5	2.5	2.1	9.1	6.6	15.7	100.0
강원	(66)	(61)	3.6	27.8	1.5	1.8	7.4	8.2	15.6	100.0
부산/울산/경남	(267)	(301)	3.0	30.8	2.3	1.3	13.1	2.2	15.3	100.0
대구/ 경북	(176)	(196)	.9	37.2	4.3	.5	4.9	.4	5.2	100.0
광주/ 전라	(164)	(196)	.9	38.5	1.2	.4	13.2	5.0	18.2	100.0
제주	(27)	(25)	.0	19.0	.0	.0	16.1	8.3	24.4	100.0
■ 연 령 ■										
18 - 29세	(277)	(349)	2.3	37.7	3.2	1.1	15.9	4.2	20.1	100.0
30대	(260)	(307)	.5	36.3	.6	.9	12.7	2.9	15.6	100.0
40대	(353)	(372)	2.3	40.2	1.1	1.5	9.1	3.3	12.3	100.0
50대	(469)	(390)	1.3	33.0	.9	1.4	8.3	2.5	10.8	100.0
60대	(418)	(321)	1.0	26.8	1.8	.4	6.2	4.7	10.9	100.0
70세 이상	(242)	(261)	1.6	17.3	6.6	.4	7.1	5.7	12.8	100.0
■ 성별 & 연령 ■										
남: 18 - 29세	(189)	(180)	3.1	53.7	1.8	1.0	3.4	2.6	6.1	100.0
남: 30대	(164)	(140)	1.2	42.0	1.3	2.1	6.1	1.2	7.3	100.0
남: 40대	(224)	(171)	1.3	49.7	1.7	1.2	4.3	2.2	6.6	100.0
남: 50대	(301)	(186)	2.6	40.1	.7	1.0	5.2	1.4	6.6	100.0
남: 60대	(286)	(168)	1.1	33.6	1.4	.8	4.8	3.8	8.6	100.0
남: 70세 이상	(175)	(146)	1.8	19.7	6.6	.7	3.9	4.8	8.7	100.0
여: 18 - 29세	(88)	(169)	1.4	20.6	4.6	1.2	29.2	5.9	35.1	100.0
여: 30대	(96)	(167)	.0	31.6	.0	.0	18.2	4.4	22.6	100.0
여: 40대	(129)	(201)	3.2	32.1	.6	1.8	13.1	4.2	17.2	100.0
여: 50대	(168)	(204)	.0	26.6	1.0	1.7	11.1	3.5	14.6	100.0
여: 60대	(132)	(153)	.9	19.3	2.2	.0	7.9	5.6	13.5	100.0
여: 70세 이상	(67)	(115)	1.4	14.1	6.6	.0	11.2	6.9	18.1	100.0
■ 성 별 ■										
남자	(1339)	(991)	1.9	40.4	2.2	1.1	4.6	2.7	7.2	100.0
여자	(680)	(1009)	1.2	25.0	2.2	.9	15.2	4.9	20.1	100.0
■ 직 업 ■										
사무/관리/전문직	(780)	(744)	1.7	36.9	.9	.8	10.6	2.2	12.8	100.0
판매/생산/노무/서비스직	(288)	(268)	1.9	31.4	3.2	1.2	8.4	6.6	15.0	100.0
가정주부	(274)	(363)	1.2	24.8	1.9	.7	8.7	4.7	13.4	100.0
자영업	(290)	(258)	1.0	32.7	2.1	.5	9.5	2.6	12.1	100.0
학생	(106)	(125)	.8	43.7	3.1	.0	17.1	6.1	23.2	100.0
농/임/어업	(66)	(53)	4.7	29.6	1.3	1.9	4.8	3.6	8.4	100.0
무직/은퇴/기타	(215)	(191)	1.3	26.1	5.9	3.3	9.3	4.4	13.6	100.0
■ 이 념 성 향 ■										
보수	(521)	(497)	.6	33.9	2.5	.9	2.1	1.1	3.2	100.0
중도	(845)	(815)	1.1	32.1	1.3	1.0	7.8	3.1	10.9	100.0
진보	(505)	(527)	3.2	35.3	2.7	.8	18.3	3.7	22.0	100.0
잘 모름	(148)	(161)	1.3	22.5	4.0	1.9	17.7	15.6	33.3	100.0

	사례수		하태경	홍준표	황교안	기타 후보	없다	잘 모름	부동층	계
	조사완료	가중값 적용	%	%	%	%	%	%	%	%
■ 전 체 ■	(2019)	(2000)	1.5	32.6	2.2	1.0	10.0	3.8	13.7	100.0
■ 정당 지지도 ■										
민주당	(692)	(729)	2.0	35.5	2.3	1.3	18.6	5.3	23.8	100.0
국민의힘	(813)	(756)	.7	31.3	2.0	.8	1.5	1.4	2.9	100.0
정의당	(67)	(72)	8.1	23.6	.0	.0	12.8	1.8	14.6	100.0
국민의당	(140)	(132)	1.1	26.8	.0	.9	1.6	.9	2.5	100.0
열린민주당	(125)	(122)	1.5	45.9	3.7	.0	14.8	5.3	20.1	100.0
기본소득당	(12)	(11)	.0	8.6	18.3	.0	19.8	.0	19.8	100.0
시대전환	(12)	(12)	.0	36.4	23.9	.0	.0	.0	.0	100.0
기타 정당	(24)	(26)	.0	27.3	.0	2.2	4.4	9.1	13.5	100.0
없음	(114)	(122)	1.3	28.3	1.6	1.5	14.0	9.3	23.3	100.0
잘 모름	(20)	(20)	.0	12.3	4.1	4.4	14.8	20.5	35.2	100.0
무당층	(134)	(141)	1.1	26.1	2.0	1.9	14.1	10.8	24.9	100.0
■ 문재인 대통령 국정수행 평가 ■										
●잘한다 (①+②)	(834)	(875)	2.4	37.7	3.0	1.1	17.9	5.4	23.3	100.0
●잘못한다 (③+④)	(1119)	(1052)	.8	28.3	1.6	.9	3.2	1.9	5.1	100.0
잘 모름	(66)	(73)	2.3	34.8	.0	.8	11.7	10.9	22.6	100.0
■ 여야 차기 대선주자 선호도 ■										
김동연	(16)	(14)	.0	13.4	.0	.0	13.9	.0	13.9	100.0
김두관	(4)	(3)	.0	16.4	.0	.0	42.2	.0	42.2	100.0
박용진	(5)	(4)	16.3	51.3	.0	.0	.0	.0	.0	100.0
심상정	(23)	(29)	.0	16.7	3.9	.0	24.9	4.1	28.9	100.0
안철수	(33)	(36)	.0	19.7	.0	.0	.0	6.5	6.5	100.0
원희룡	(19)	(18)	.0	9.7	.0	.0	.0	5.3	5.3	100.0
유승민	(48)	(41)	.0	21.7	2.1	1.3	1.7	.0	1.7	100.0
윤석열	(509)	(485)	.0	2.4	1.4	.4	1.2	.0	1.2	100.0
이낙연	(219)	(274)	1.7	32.1	2.2	.6	25.0	6.9	31.9	100.0
이재명	(570)	(539)	2.9	39.0	2.9	1.7	14.2	4.9	19.0	100.0
이정미	(12)	(10)	6.8	31.8	.0	.0	11.0	5.4	16.4	100.0
정세균	(22)	(22)	.0	9.4	6.0	5.4	11.6	7.0	18.5	100.0
최재형	(44)	(43)	.0	3.6	1.8	.0	2.5	5.2	7.7	100.0
추미애	(65)	(66)	7.6	36.7	3.6	.0	21.0	.9	21.9	100.0
홍준표	(338)	(312)	.9	87.7	.3	.2	.0	.5	.5	100.0
황교안	(20)	(21)	.0	26.9	35.0	.0	.0	11.9	11.9	100.0
기타인물	(12)	(13)	.0	18.4	.0	35.2	10.0	.0	10.0	100.0
없다	(35)	(41)	.0	4.9	.0	1.4	33.5	8.9	42.4	100.0
잘 모름	(25)	(27)	5.3	2.1	.0	.0	11.8	48.4	60.2	100.0
범진보	(920)	(948)	2.8	35.4	2.8	1.3	18.1	5.2	23.2	100.0
범보수	(1027)	(970)	.3	32.2	1.7	.3	1.0	1.0	2.0	100.0
부동층	(60)	(69)	2.1	3.8	.0	.8	24.8	24.6	49.5	100.0
■ 더불어민주당 대선 후보 적합도 ■										
김두관	(46)	(39)	1.8	30.0	.0	1.5	2.8	.0	2.8	100.0
박용진	(136)	(124)	.5	16.4	.0	.0	1.4	.0	1.4	100.0
이낙연	(493)	(520)	1.4	34.2	1.9	.8	13.1	3.7	16.9	100.0
이재명	(744)	(697)	2.1	38.8	2.6	1.5	11.4	4.6	16.0	100.0
정세균	(95)	(91)	.0	20.1	1.7	.0	2.8	4.2	6.9	100.0
추미애	(113)	(117)	3.0	34.7	.5	.0	17.1	.0	17.1	100.0
없다	(314)	(322)	.7	31.8	1.6	1.4	5.3	2.8	8.1	100.0
잘 모름	(78)	(90)	1.7	12.0	9.0	.6	9.4	12.9	22.3	100.0
부동층	(392)	(412)	1.0	27.5	3.2	1.3	6.2	5.0	11.2	100.0

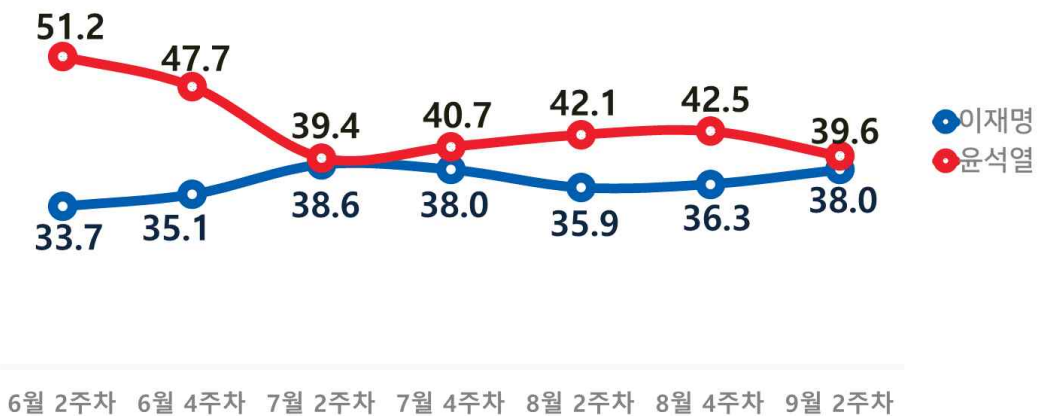
	사례수		하태경	홍준표	황교안	기타 후보	없다	잘 모름	부동층	계
	조사완료	가중값 적용	%	%	%	%	%	%	%	%
■ 전 체 ■	(2019)	(2000)	1.5	32.6	2.2	1.0	10.0	3.8	13.7	100.0
■ 가상 대결 1. 이재명 vs. 윤석열 ■										
이재명	(796)	(760)	3.1	39.4	2.7	1.3	13.5	4.7	18.2	100.0
윤석열	(841)	(792)	.6	21.5	1.6	1.0	1.4	.8	2.2	100.0
없다	(268)	(320)	.4	43.8	2.1	.8	24.1	4.2	28.3	100.0
잘 모름	(114)	(128)	1.1	33.5	3.3	.0	6.5	15.6	22.1	100.0
부동층	(382)	(448)	.6	40.8	2.4	.6	19.0	7.5	26.5	100.0
■ 가상 대결 2. 이낙연 vs. 윤석열 ■										
이낙연	(648)	(691)	1.7	37.3	1.7	.9	17.6	4.8	22.5	100.0
윤석열	(856)	(798)	.5	22.6	1.7	.9	1.0	.9	1.9	100.0
없다	(378)	(376)	2.6	43.7	2.3	1.3	15.7	6.0	21.7	100.0
잘 모름	(137)	(135)	3.5	37.1	6.7	1.8	8.0	9.0	17.0	100.0
부동층	(515)	(511)	2.9	41.9	3.5	1.4	13.6	6.8	20.5	100.0
■ 가상 대결 3. 이재명 vs. 홍준표 ■										
이재명	(780)	(749)	2.8	34.1	3.0	1.7	13.2	4.1	17.3	100.0
홍준표	(698)	(668)	.7	53.2	1.1	.0	3.9	1.3	5.2	100.0
없다	(398)	(435)	1.2	7.6	1.4	1.6	16.4	4.0	20.4	100.0
잘 모름	(143)	(148)	.0	6.0	5.3	.0	1.8	12.9	14.7	100.0
부동층	(541)	(583)	.9	7.2	2.4	1.2	12.7	6.3	18.9	100.0
■ 가상 대결 4. 이낙연 vs. 홍준표 ■										
이낙연	(669)	(725)	2.6	30.5	1.8	1.4	17.3	5.6	23.0	100.0
홍준표	(722)	(666)	.6	53.1	1.7	.5	1.2	.7	1.9	100.0
없다	(493)	(482)	1.1	13.9	2.0	1.4	11.3	3.2	14.5	100.0
잘 모름	(135)	(127)	1.8	8.7	6.9	.0	8.6	11.4	20.0	100.0
부동층	(628)	(609)	1.3	12.8	3.1	1.1	10.7	4.9	15.7	100.0

◆ 가상 대결 1. 이재명 vs 윤석열



가상대결 1. 이재명 vs 윤석열

단위: %



문6. 다음은 가상대결 질문입니다. 만약 내년 대통령 선거에서 다음 두 후보가 맞붙는다면 귀하께서는 누구에게 투표하시겠습니까? (선택지 1~2 로테이션)

	사례 수		이재명	윤석열	없다	잘 모름	부동층	계
	조사완료	가중값 적용	%	%	%	%	%	%
■ 전 체 ■	(2019)	(2000)	38.0	39.6	16.0	6.4	22.4	100.0
■ 지 역 ■								
서울	(482)	(381)	32.6	44.0	17.9	5.6	23.5	100.0
인천/경기	(654)	(629)	42.3	37.5	15.1	5.2	20.2	100.0
대전/충청/세종	(183)	(211)	32.7	43.4	14.4	9.4	23.9	100.0
강원	(66)	(61)	29.1	47.2	12.7	11.0	23.8	100.0
부산/울산/경남	(267)	(301)	34.4	44.3	17.3	4.1	21.4	100.0
대구/경북	(176)	(196)	28.6	49.8	15.6	6.0	21.6	100.0
광주/전라	(164)	(196)	58.6	14.7	15.9	10.8	26.7	100.0
제주	(27)	(25)	35.8	31.9	21.7	10.6	32.3	100.0
■ 연 령 ■								
18 - 29세	(277)	(349)	23.5	41.5	27.7	7.2	35.0	100.0
30대	(260)	(307)	36.2	33.0	26.7	4.1	30.8	100.0
40대	(353)	(372)	50.2	29.9	15.6	4.2	19.8	100.0
50대	(469)	(390)	50.7	35.6	9.4	4.3	13.7	100.0
60대	(418)	(321)	34.6	50.3	6.8	8.3	15.1	100.0
70세 이상	(242)	(261)	27.4	51.3	9.3	12.1	21.3	100.0
■ 성 별 & 연 령 ■								
남 : 18 - 29세	(189)	(180)	17.6	55.6	22.5	4.3	26.8	100.0
남 : 30대	(164)	(140)	46.1	37.0	12.8	4.1	16.9	100.0
남 : 40대	(224)	(171)	53.4	31.9	12.2	2.4	14.6	100.0
남 : 50대	(301)	(186)	55.1	35.9	4.7	4.3	8.9	100.0
남 : 60대	(286)	(168)	37.8	48.6	6.9	6.6	13.5	100.0
남 : 70세 이상	(175)	(146)	27.9	56.8	8.6	6.7	15.3	100.0
여 : 18 - 29세	(88)	(169)	29.8	26.5	33.3	10.4	43.7	100.0
여 : 30대	(96)	(167)	27.9	29.6	38.3	4.1	42.4	100.0
여 : 40대	(129)	(201)	47.5	28.2	18.6	5.7	24.3	100.0
여 : 50대	(168)	(204)	46.6	35.3	13.8	4.3	18.1	100.0
여 : 60대	(132)	(153)	31.0	52.2	6.8	10.1	16.8	100.0
여 : 70세 이상	(67)	(115)	26.7	44.2	10.1	19.0	29.1	100.0
■ 성 별 ■								
남자	(1339)	(991)	39.8	44.2	11.3	4.7	16.0	100.0
여자	(680)	(1009)	36.3	35.0	20.6	8.1	28.7	100.0
■ 직 업 ■								
사무/관리/전문직	(780)	(744)	41.2	35.7	19.5	3.7	23.1	100.0
판매/생산/노무/서비스직	(288)	(268)	34.4	40.7	16.6	8.2	24.9	100.0
가정주부	(274)	(363)	36.4	43.6	10.7	9.3	20.1	100.0
자영업	(290)	(258)	39.4	44.4	10.8	5.4	16.2	100.0
학생	(106)	(125)	28.9	32.7	27.9	10.4	38.4	100.0
농/임/어업	(66)	(53)	38.6	43.9	6.3	11.2	17.5	100.0
무직/은퇴/기타	(215)	(191)	37.8	42.4	13.5	6.4	19.9	100.0
■ 이념 성향 ■								
보수	(521)	(497)	14.8	68.3	11.8	5.2	17.0	100.0
중도	(845)	(815)	35.3	43.0	15.4	6.2	21.6	100.0
진보	(505)	(527)	63.9	11.4	20.0	4.7	24.7	100.0
잘 모름	(148)	(161)	38.4	25.9	18.9	16.7	35.6	100.0

	사례수		이재명	윤석열	없다	잘 모름	부동층	계
	조사완료	가중값 적용	%	%	%	%	%	%
■ 전 체 ■	(2019)	(2000)	38.0	39.6	16.0	6.4	22.4	100.0
■ 정당 지지도 ■								
민주당	(692)	(729)	69.7	5.3	20.0	5.0	25.0	100.0
국민의힘	(813)	(756)	7.8	77.2	9.7	5.3	15.0	100.0
정의당	(67)	(72)	40.9	24.3	27.9	6.9	34.8	100.0
국민의당	(140)	(132)	9.9	71.7	10.6	7.7	18.4	100.0
열린민주당	(125)	(122)	74.7	7.9	11.7	5.8	17.5	100.0
기본소득당	(12)	(11)	21.6	47.6	19.8	11.0	30.8	100.0
시대전환	(12)	(12)	39.6	34.2	26.2	.0	26.2	100.0
기타 정당	(24)	(26)	25.3	24.8	19.8	30.0	49.8	100.0
없음	(114)	(122)	34.7	22.0	29.6	13.7	43.3	100.0
잘 모름	(20)	(20)	20.9	25.3	32.6	21.2	53.8	100.0
무당층	(134)	(141)	32.8	22.4	30.0	14.8	44.8	100.0
■ 문재인 대통령 국정수행 평가 ■								
●잘한다 (①+②)	(834)	(875)	69.2	4.1	20.6	6.1	26.7	100.0
●잘못한다 (③+④)	(1119)	(1052)	11.8	70.4	12.2	5.5	17.8	100.0
잘 모름	(66)	(73)	41.9	20.2	15.7	22.2	37.9	100.0
■ 여야 차기 대선주자 선호도 ■								
김동연	(16)	(14)	23.3	20.7	51.9	4.1	56.0	100.0
김두관	(4)	(3)	41.4	.0	58.6	.0	58.6	100.0
박용진	(5)	(4)	69.0	.0	.0	31.0	31.0	100.0
심상정	(23)	(29)	34.0	11.8	35.5	18.6	54.2	100.0
안철수	(33)	(36)	9.5	61.4	16.3	12.7	29.0	100.0
원희룡	(19)	(18)	18.9	43.4	21.1	16.7	37.7	100.0
유승민	(48)	(41)	32.1	40.2	18.5	9.3	27.7	100.0
윤석열	(509)	(485)	1.6	95.7	1.3	1.4	2.7	100.0
이낙연	(219)	(274)	32.0	8.7	48.8	10.5	59.4	100.0
이재명	(570)	(539)	94.5	2.4	1.5	1.6	3.1	100.0
이정미	(12)	(10)	81.3	10.4	8.3	.0	8.3	100.0
정세균	(22)	(22)	37.1	34.0	20.5	8.4	28.9	100.0
최재형	(44)	(43)	11.8	62.2	13.2	12.7	25.9	100.0
추미애	(65)	(66)	59.5	12.6	22.6	5.3	27.9	100.0
홍준표	(338)	(312)	14.4	52.8	24.4	8.3	32.8	100.0
황교안	(20)	(21)	12.9	34.1	39.5	13.6	53.1	100.0
기타인물	(12)	(13)	6.9	35.0	52.5	5.6	58.1	100.0
없다	(35)	(41)	7.3	21.9	32.5	38.2	70.8	100.0
잘 모름	(25)	(27)	19.3	32.9	14.4	33.4	47.8	100.0
범진보	(920)	(948)	70.3	6.0	18.4	5.2	23.6	100.0
범보수	(1027)	(970)	8.6	73.4	12.5	5.5	18.0	100.0
부동층	(60)	(69)	12.1	26.3	25.3	36.3	61.6	100.0
■ 더불어민주당 대선 후보 적합도 ■								
김두관	(46)	(39)	24.6	54.1	16.9	4.5	21.3	100.0
박용진	(136)	(124)	2.6	83.2	8.1	6.1	14.2	100.0
이낙연	(493)	(520)	22.7	36.1	32.9	8.2	41.2	100.0
이재명	(744)	(697)	79.2	14.3	2.9	3.6	6.5	100.0
정세균	(95)	(91)	11.4	62.0	19.4	7.1	26.5	100.0
추미애	(113)	(117)	39.2	34.6	19.6	6.6	26.2	100.0
없다	(314)	(322)	3.4	74.5	16.8	5.3	22.1	100.0
잘 모름	(78)	(90)	10.8	48.7	18.9	21.7	40.5	100.0
부동층	(392)	(412)	5.0	68.8	17.3	8.9	26.2	100.0

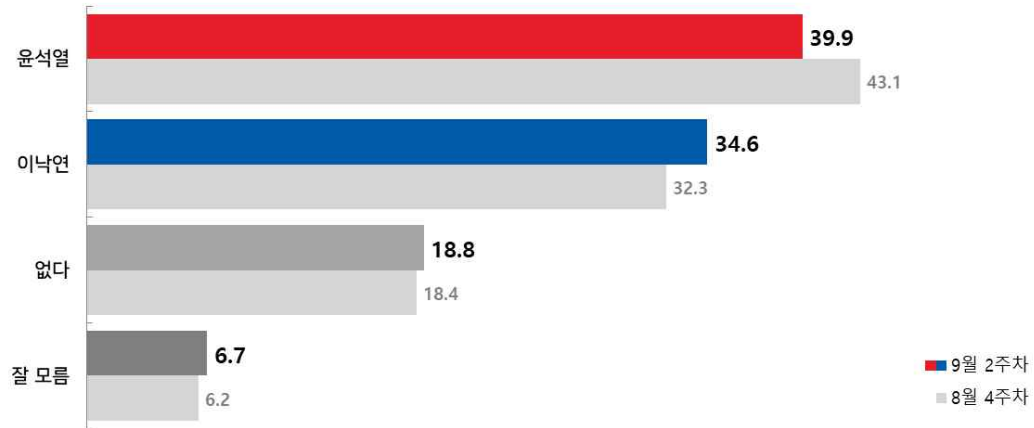


	사례수		이재명	윤석열	없다	잘 모름	부동층	계
	조사완료	가중값 적용	%	%	%	%	%	%
■ 전 체 ■	(2019)	(2000)	38.0	39.6	16.0	6.4	22.4	100.0
■ 보수 야권 대선 후보 적합도 ■								
김동연	(42)	(44)	48.8	15.6	25.9	9.7	35.6	100.0
박진	(7)	(7)	36.5	36.8	.0	26.7	26.7	100.0
안상수	(8)	(10)	18.3	23.0	35.7	23.0	58.7	100.0
안철수	(81)	(88)	43.4	27.7	21.4	7.5	28.9	100.0
원희룡	(47)	(41)	45.4	25.7	14.0	14.9	28.9	100.0
유승민	(196)	(199)	71.1	11.0	11.1	6.8	17.9	100.0
윤석열	(551)	(517)	6.5	90.0	1.6	1.9	3.5	100.0
최재형	(78)	(74)	16.8	61.7	12.2	9.2	21.4	100.0
하태경	(32)	(31)	76.0	15.0	4.6	4.4	9.0	100.0
홍준표	(692)	(653)	45.9	26.0	21.5	6.6	28.1	100.0
황교안	(41)	(43)	46.7	28.3	15.3	9.7	25.0	100.0
기타 후보	(20)	(20)	47.4	39.2	13.4	.0	13.4	100.0
없다	(155)	(199)	51.4	5.7	38.7	4.2	42.9	100.0
잘 모름	(69)	(76)	47.2	8.4	17.9	26.5	44.4	100.0
부동층	(224)	(275)	50.2	6.5	33.0	10.3	43.3	100.0
■ 가상 대결 2. 이낙연 vs. 윤석열 ■								
이낙연	(648)	(691)	63.5	7.4	23.2	5.9	29.1	100.0
윤석열	(856)	(798)	6.6	89.2	2.3	1.9	4.2	100.0
없다	(378)	(376)	55.3	3.9	34.4	6.3	40.7	100.0
잘 모름	(137)	(135)	44.7	10.4	8.6	36.3	44.9	100.0
부동층	(515)	(511)	52.5	5.6	27.6	14.2	41.8	100.0
■ 가상 대결 3. 이재명 vs. 홍준표 ■								
이재명	(780)	(749)	87.1	8.7	1.3	2.9	4.2	100.0
홍준표	(698)	(668)	10.0	61.9	22.7	5.5	28.2	100.0
없다	(398)	(435)	6.9	53.1	33.5	6.5	40.0	100.0
잘 모름	(143)	(148)	7.6	55.4	8.8	28.2	37.0	100.0
부동층	(541)	(583)	7.0	53.7	27.2	12.0	39.2	100.0
■ 가상 대결 4. 이낙연 vs. 홍준표 ■								
이낙연	(669)	(725)	60.1	12.2	21.6	6.2	27.7	100.0
홍준표	(722)	(666)	17.9	61.8	14.6	5.8	20.4	100.0
없다	(493)	(482)	35.7	49.6	11.8	2.9	14.7	100.0
잘 모름	(135)	(127)	26.3	41.6	7.8	24.3	32.1	100.0
부동층	(628)	(609)	33.7	47.9	11.0	7.4	18.3	100.0

◆ 가상 대결 2. 이낙연 vs 윤석열

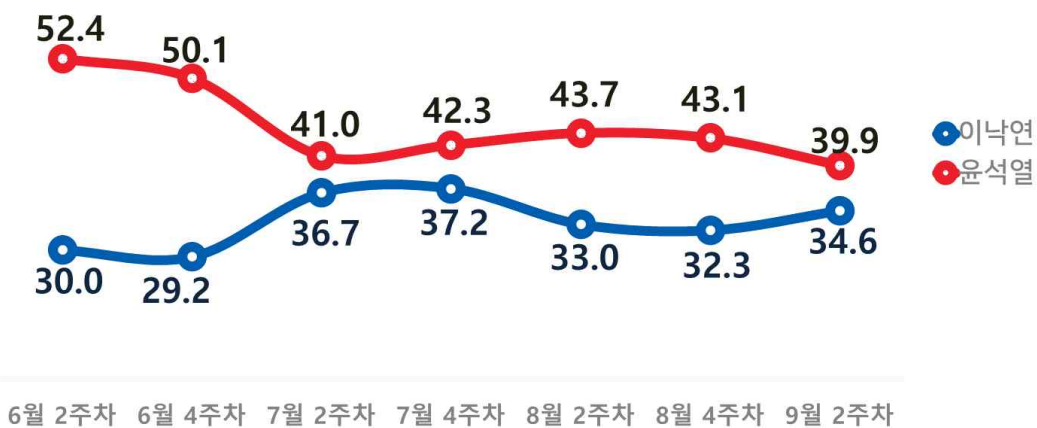
가상 대결 2. 이낙연 vs. 윤석열

[n=2019, 단위: %]



가상대결 2. 이낙연 vs 윤석열

단위: %



문7. 그럼 내년 대통령 선거에서 다음 두 후보가 맞붙는다면 귀하께서는 누구에게 투표하시겠습니까? (선택지 1~2 로테이션)

	사례 수		이낙연	윤석열	없다	잘 모름	부동층	계
	조사완료	가중값 적용	%	%	%	%	%	%
■ 전 체 ■	(2019)	(2000)	34.6	39.9	18.8	6.7	25.5	100.0
■ 지 역 ■								
서울	(482)	(381)	32.4	42.4	18.4	6.8	25.3	100.0
인천/경기	(654)	(629)	36.5	38.4	19.1	6.0	25.1	100.0
대전/충청/세종	(183)	(211)	30.5	43.2	19.8	6.5	26.3	100.0
강원	(66)	(61)	23.0	52.4	18.0	6.6	24.6	100.0
부산/울산/경남	(267)	(301)	31.7	43.8	18.3	6.1	24.5	100.0
대구/경북	(176)	(196)	23.6	53.3	13.7	9.4	23.1	100.0
광주/전라	(164)	(196)	55.2	13.2	24.2	7.3	31.5	100.0
제주	(27)	(25)	38.6	39.0	14.4	7.9	22.3	100.0
■ 연 령 ■								
18 - 29세	(277)	(349)	33.4	39.5	20.4	6.7	27.1	100.0
30대	(260)	(307)	47.0	31.8	17.8	3.4	21.2	100.0
40대	(353)	(372)	40.8	30.0	23.9	5.3	29.2	100.0
50대	(469)	(390)	34.2	37.1	20.7	8.0	28.6	100.0
60대	(418)	(321)	24.8	51.6	16.8	6.8	23.6	100.0
70세 이상	(242)	(261)	25.0	53.9	10.5	10.6	21.1	100.0
■ 성 별 & 연 령 ■								
남 : 18 - 29세	(189)	(180)	17.4	55.0	22.5	5.1	27.6	100.0
남 : 30대	(164)	(140)	38.3	37.2	20.0	4.4	24.5	100.0
남 : 40대	(224)	(171)	36.7	32.5	23.3	7.5	30.8	100.0
남 : 50대	(301)	(186)	34.4	38.4	20.8	6.4	27.2	100.0
남 : 60대	(286)	(168)	26.3	51.7	14.8	7.2	22.0	100.0
남 : 70세 이상	(175)	(146)	22.5	57.4	10.4	9.7	20.1	100.0
여 : 18 - 29세	(88)	(169)	50.5	23.1	18.0	8.4	26.4	100.0
여 : 30대	(96)	(167)	54.3	27.2	15.9	2.6	18.5	100.0
여 : 40대	(129)	(201)	44.3	27.8	24.3	3.5	27.8	100.0
여 : 50대	(168)	(204)	34.1	36.0	20.5	9.5	29.9	100.0
여 : 60대	(132)	(153)	23.2	51.5	19.0	6.4	25.3	100.0
여 : 70세 이상	(67)	(115)	28.2	49.4	10.7	11.7	22.4	100.0
■ 성 별 ■								
남자	(1339)	(991)	29.1	45.3	18.9	6.7	25.6	100.0
여자	(680)	(1009)	39.9	34.6	18.7	6.7	25.5	100.0
■ 직 업 ■								
사무/관리/전문직	(780)	(744)	43.3	34.1	18.4	4.2	22.6	100.0
판매/생산/노무/서비스직	(288)	(268)	26.3	39.5	23.5	10.7	34.2	100.0
가정주부	(274)	(363)	32.5	43.6	17.1	6.8	23.9	100.0
자영업	(290)	(258)	28.8	47.3	18.6	5.3	23.9	100.0
학생	(106)	(125)	29.1	40.2	23.4	7.4	30.8	100.0
농/임/어업	(66)	(53)	21.4	47.4	9.5	21.6	31.2	100.0
무직/은퇴/기타	(215)	(191)	30.9	44.0	16.9	8.2	25.1	100.0
■ 이 념 성 향 ■								
보수	(521)	(497)	14.3	68.9	12.7	4.1	16.8	100.0
중도	(845)	(815)	33.0	43.6	17.3	6.1	23.4	100.0
진보	(505)	(527)	59.9	10.3	23.7	6.1	29.8	100.0
잘 모름	(148)	(161)	22.1	28.7	29.4	19.9	49.2	100.0

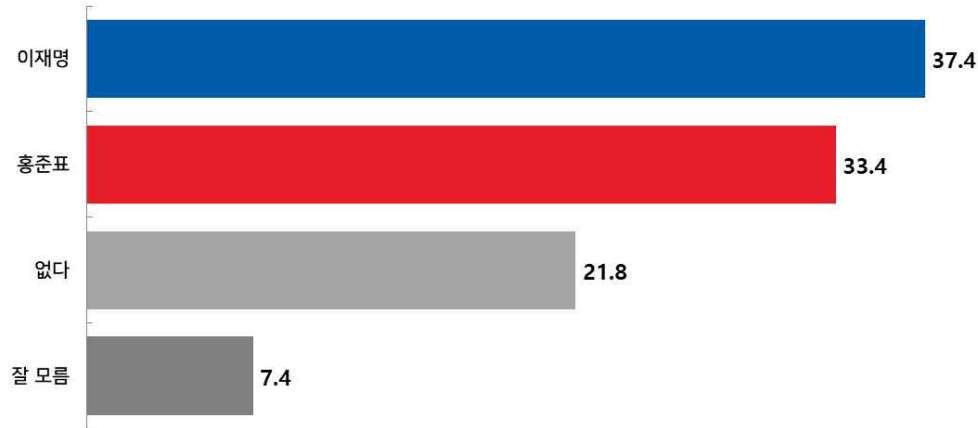
	사례수		이낙연	윤석열	없다	잘 모름	부동층	계
	조사완료	가중값 적용	%	%	%	%	%	%
■ 전 체 ■	(2019)	(2000)	34.6	39.9	18.8	6.7	25.5	100.0
■ 정당 지지도 ■								
민주당	(692)	(729)	68.3	5.9	19.8	6.0	25.8	100.0
국민의힘	(813)	(756)	7.7	76.5	10.4	5.3	15.8	100.0
정의당	(67)	(72)	49.2	22.0	25.9	2.9	28.8	100.0
국민의당	(140)	(132)	8.3	70.6	14.0	7.0	21.1	100.0
열린민주당	(125)	(122)	47.4	11.3	32.0	9.3	41.3	100.0
기본소득당	(12)	(11)	.0	60.5	33.9	5.5	39.5	100.0
시대전환	(12)	(12)	31.7	42.4	22.1	3.7	25.9	100.0
기타 정당	(24)	(26)	6.5	48.3	38.4	6.8	45.2	100.0
없음	(114)	(122)	19.0	19.3	45.8	15.9	61.7	100.0
잘 모름	(20)	(20)	11.3	32.7	26.7	29.2	55.9	100.0
무당층	(134)	(141)	17.9	21.1	43.2	17.8	60.9	100.0
■ 문재인 대통령 국정수행 평가 ■								
●잘한다 (①+②)	(834)	(875)	65.7	5.7	21.9	6.7	28.6	100.0
●잘못한다 (③+④)	(1119)	(1052)	9.7	69.7	15.3	5.4	20.7	100.0
잘 모름	(66)	(73)	20.1	20.7	32.2	27.0	59.2	100.0
■ 여야 차기 대선주자 선호도 ■								
김동연	(16)	(14)	34.4	31.2	34.4	.0	34.4	100.0
김두관	(4)	(3)	83.6	.0	16.4	.0	16.4	100.0
박용진	(5)	(4)	100.0	.0	.0	.0	.0	100.0
심상정	(23)	(29)	37.9	13.7	44.3	4.1	48.4	100.0
안철수	(33)	(36)	5.2	58.7	18.8	17.3	36.1	100.0
원희룡	(19)	(18)	30.2	12.8	32.8	24.2	57.0	100.0
유승민	(48)	(41)	19.5	43.6	27.0	9.9	36.9	100.0
윤석열	(509)	(485)	2.6	95.3	1.5	.6	2.1	100.0
이낙연	(219)	(274)	92.5	4.1	3.1	.2	3.4	100.0
이재명	(570)	(539)	51.2	5.8	32.8	10.2	43.0	100.0
이정미	(12)	(10)	41.9	10.4	39.4	8.3	47.7	100.0
정세균	(22)	(22)	43.3	29.2	19.1	8.4	27.5	100.0
최재형	(44)	(43)	7.3	62.8	19.5	10.3	29.9	100.0
추미애	(65)	(66)	49.8	17.2	23.1	9.9	33.0	100.0
홍준표	(338)	(312)	15.3	53.2	24.1	7.4	31.5	100.0
황교안	(20)	(21)	18.8	46.8	24.7	9.7	34.4	100.0
기타인물	(12)	(13)	.0	35.0	40.3	24.6	65.0	100.0
없다	(35)	(41)	10.0	22.1	44.0	23.9	67.9	100.0
잘 모름	(25)	(27)	19.1	29.4	22.0	29.5	51.4	100.0
범진보	(920)	(948)	62.7	6.9	23.4	7.0	30.4	100.0
범보수	(1027)	(970)	9.0	73.3	12.9	4.9	17.7	100.0
부동층	(60)	(69)	13.6	25.0	35.3	26.1	61.4	100.0
■ 더불어민주당 대선 후보 적합도 ■								
김두관	(46)	(39)	11.5	63.4	16.6	8.5	25.2	100.0
박용진	(136)	(124)	4.9	84.5	7.6	2.9	10.6	100.0
이낙연	(493)	(520)	60.7	31.9	5.1	2.3	7.4	100.0
이재명	(744)	(697)	41.4	19.1	29.6	9.9	39.5	100.0
정세균	(95)	(91)	20.9	54.9	16.9	7.2	24.2	100.0
추미애	(113)	(117)	33.9	36.4	23.6	6.1	29.7	100.0
없다	(314)	(322)	2.6	72.3	20.6	4.4	25.1	100.0
잘 모름	(78)	(90)	9.7	49.2	20.2	20.9	41.1	100.0
부동층	(392)	(412)	4.1	67.3	20.5	8.0	28.6	100.0

	사례수		이낙연	윤석열	없다	잘 모름	부동층	계
	조사완료	가중값 적용	%	%	%	%	%	%
■ 전 체 ■	(2019)	(2000)	34.6	39.9	18.8	6.7	25.5	100.0
■ 보수 야권 대선 후보 적합도 ■								
김동연	(42)	(44)	52.2	20.6	17.1	10.0	27.2	100.0
박진	(7)	(7)	42.1	22.2	21.0	14.7	35.7	100.0
안상수	(8)	(10)	49.1	23.0	20.3	7.6	27.9	100.0
안철수	(81)	(88)	43.7	23.8	20.4	12.1	32.5	100.0
원희룡	(47)	(41)	45.5	14.8	18.8	20.9	39.7	100.0
유승민	(196)	(199)	57.9	12.2	24.1	5.8	29.9	100.0
윤석열	(551)	(517)	5.9	90.7	2.6	.7	3.3	100.0
최재형	(78)	(74)	20.4	60.7	12.2	6.7	19.0	100.0
하태경	(32)	(31)	38.9	13.3	32.4	15.4	47.8	100.0
홍준표	(692)	(653)	39.5	27.7	25.2	7.6	32.8	100.0
황교안	(41)	(43)	27.4	31.9	19.9	20.9	40.7	100.0
기타 후보	(20)	(20)	30.2	34.1	23.7	12.0	35.8	100.0
없다	(155)	(199)	61.1	3.8	29.6	5.4	35.0	100.0
잘 모름	(69)	(76)	44.3	9.8	30.0	16.0	46.0	100.0
부동층	(224)	(275)	56.5	5.5	29.7	8.3	38.0	100.0
■ 가상 대결 1. 이재명 vs. 윤석열 ■								
이재명	(796)	(760)	57.8	6.9	27.4	7.9	35.3	100.0
윤석열	(841)	(792)	6.4	89.9	1.9	1.8	3.6	100.0
없다	(268)	(320)	50.1	5.8	40.5	3.6	44.1	100.0
잘 모름	(114)	(128)	31.8	11.6	18.5	38.1	56.6	100.0
부동층	(382)	(448)	44.9	7.4	34.2	13.5	47.7	100.0
■ 가상 대결 3. 이재명 vs. 홍준표 ■								
이재명	(780)	(749)	54.5	11.9	25.8	7.8	33.6	100.0
홍준표	(698)	(668)	20.4	60.1	15.1	4.5	19.6	100.0
없다	(398)	(435)	27.6	51.6	17.3	3.5	20.8	100.0
잘 모름	(143)	(148)	18.4	56.0	4.8	20.9	25.7	100.0
부동층	(541)	(583)	25.3	52.7	14.1	7.9	22.0	100.0
■ 가상 대결 4. 이낙연 vs. 홍준표 ■								
이낙연	(669)	(725)	79.3	10.7	7.4	2.6	9.9	100.0
홍준표	(722)	(666)	11.5	64.2	18.7	5.6	24.3	100.0
없다	(493)	(482)	6.5	49.0	38.5	6.0	44.5	100.0
잘 모름	(135)	(127)	6.3	44.5	10.0	39.3	49.2	100.0
부동층	(628)	(609)	6.5	48.1	32.6	12.9	45.5	100.0

## ◆ 가상 대결 3. 이재명 vs 홍준표

## 가상 대결 3. 이재명 vs. 홍준표

[n=2019, 단위: %]



문8. 이번에는 만약 내년 대통령 선거에서 다음 두 후보가 맞붙는다면 귀하께서는 누구에게 투표하시겠습니까? (선택지 1~2 로테이션)

	사 례 수		이 재 명	홍 준 표	없 다	잘 모 름	부 동 총	계
	조 사 완 료	가 중 값 적용	%	%	%	%	%	%
■ 전 체 ■	(2019)	(2000)	37.4	33.4	21.8	7.4	29.2	100.0
■ 지 역 ■								
서울	(482)	(381)	32.7	34.7	24.2	8.4	32.6	100.0
인천 / 경기	(654)	(629)	42.8	32.1	20.1	4.9	25.1	100.0
대전 / 충청 / 세종	(183)	(211)	33.4	34.5	22.7	9.4	32.0	100.0
강원	(66)	(61)	27.3	36.9	31.3	4.6	35.8	100.0
부산 / 울산 / 경남	(267)	(301)	34.1	31.5	28.4	6.0	34.4	100.0
대구 / 경북	(176)	(196)	21.9	46.5	19.5	12.0	31.5	100.0
광주 / 전라	(164)	(196)	57.3	22.3	11.2	9.2	20.5	100.0
제주	(27)	(25)	38.5	35.0	16.0	10.5	26.5	100.0
■ 연 령 ■								
18 - 29세	(277)	(349)	21.8	47.6	23.1	7.5	30.6	100.0
30대	(260)	(307)	31.2	43.7	22.9	2.2	25.1	100.0
40대	(353)	(372)	51.0	28.6	17.1	3.4	20.5	100.0
50대	(469)	(390)	50.1	28.4	17.5	4.0	21.5	100.0
60대	(418)	(321)	35.1	29.2	24.3	11.5	35.8	100.0
70세 이상	(242)	(261)	30.4	21.9	28.6	19.1	47.7	100.0

	사례수		이재명	홍준표	없다	잘 모름	부동층	계
	조사완료	가중값 적용	%	%	%	%	%	%
■ 전 체 ■	(2019)	(2000)	37.4	33.4	21.8	7.4	29.2	100.0
■ 성 별 & 연령 ■								
남 : 18 - 29세	(189)	(180)	15.0	71.9	9.7	3.4	13.1	100.0
남 : 30대	(164)	(140)	39.8	45.6	12.1	2.5	14.6	100.0
남 : 40대	(224)	(171)	52.2	33.6	9.8	4.5	14.3	100.0
남 : 50대	(301)	(186)	51.3	31.3	13.2	4.3	17.5	100.0
남 : 60대	(286)	(168)	36.0	35.0	20.2	8.8	29.0	100.0
남 : 70세 이상	(175)	(146)	32.6	22.4	26.8	18.2	45.0	100.0
여 : 18 - 29세	(88)	(169)	29.1	21.6	37.3	11.9	49.3	100.0
여 : 30대	(96)	(167)	23.9	42.1	31.9	2.0	34.0	100.0
여 : 40대	(129)	(201)	49.9	24.3	23.3	2.4	25.8	100.0
여 : 50대	(168)	(204)	49.1	25.9	21.4	3.7	25.1	100.0
여 : 60대	(132)	(153)	34.0	22.8	28.8	14.4	43.2	100.0
여 : 70세 이상	(67)	(115)	27.5	21.2	31.0	20.3	51.2	100.0
■ 성 별 ■								
남자	(1339)	(991)	37.9	40.4	15.0	6.7	21.7	100.0
여자	(680)	(1009)	37.0	26.5	28.4	8.0	36.4	100.0
■ 직 업 ■								
사무/관리/전문직	(780)	(744)	40.2	35.8	20.1	3.9	24.0	100.0
판매/생산/노무/서비스직	(288)	(268)	35.9	34.7	21.9	7.5	29.4	100.0
가정주부	(274)	(363)	38.1	23.8	27.3	10.8	38.1	100.0
자영업	(290)	(258)	37.3	38.6	19.5	4.7	24.2	100.0
학생	(106)	(125)	21.9	51.7	15.8	10.6	26.4	100.0
농/임/어업	(66)	(53)	32.2	28.4	19.1	20.3	39.3	100.0
무직/은퇴/기타	(215)	(191)	39.3	23.1	25.2	12.5	37.6	100.0
■ 이 념 성 향 ■								
보수	(521)	(497)	16.2	50.9	23.7	9.2	32.9	100.0
중도	(845)	(815)	35.6	37.4	20.6	6.3	26.9	100.0
진보	(505)	(527)	61.1	15.6	19.5	3.9	23.3	100.0
잘 모름	(148)	(161)	34.6	17.3	29.1	19.0	48.1	100.0
■ 정당 지지도 ■								
민주당	(692)	(729)	67.2	13.0	16.4	3.4	19.8	100.0
국민의힘	(813)	(756)	8.6	55.3	26.4	9.7	36.1	100.0
정의당	(67)	(72)	40.9	27.2	24.4	7.5	31.9	100.0
국민의당	(140)	(132)	12.5	51.3	26.2	9.9	36.2	100.0
열린민주당	(125)	(122)	73.3	10.7	11.2	4.7	15.9	100.0
기본소득당	(12)	(11)	42.0	10.8	19.8	27.4	47.2	100.0
시대전환	(12)	(12)	46.7	28.7	12.0	12.6	24.6	100.0
기타 정당	(24)	(26)	25.3	34.2	40.5	.0	40.5	100.0
없음	(114)	(122)	28.3	30.2	28.3	13.3	41.6	100.0
잘 모름	(20)	(20)	38.7	25.1	11.2	25.1	36.3	100.0
무당층	(134)	(141)	29.7	29.5	25.9	14.9	40.8	100.0
■ 문재인 대통령 국정수행 평가 ■								
●잘한다 (①+②)	(834)	(875)	66.0	13.4	16.5	4.1	20.6	100.0
●잘못한다 (③+④)	(1119)	(1052)	13.8	50.8	26.0	9.3	35.4	100.0
잘 모름	(66)	(73)	35.1	23.2	23.2	18.5	41.7	100.0

	사례수		이재명	홍준표	없다	잘 모름	부동층	계
	조사완료	가중값 적용	%	%	%	%	%	%
■ 전 체 ■	(2019)	(2000)	37.4	33.4	21.8	7.4	29.2	100.0
■ 여야 차기 대선주자 선호도 ■								
김동연	(16)	(14)	4.1	52.1	39.7	4.1	43.8	100.0
김두관	(4)	(3)	20.8	37.1	42.2	.0	42.2	100.0
박용진	(5)	(4)	100.0	.0	.0	.0	.0	100.0
심상정	(23)	(29)	35.3	3.4	54.7	6.7	61.3	100.0
안철수	(33)	(36)	11.6	40.7	35.5	12.2	47.7	100.0
원희룡	(19)	(18)	24.9	30.1	28.6	16.4	45.0	100.0
유승민	(48)	(41)	18.4	59.0	19.0	3.7	22.7	100.0
윤석열	(509)	(485)	9.2	34.1	42.3	14.4	56.6	100.0
이낙연	(219)	(274)	29.9	26.9	35.9	7.3	43.2	100.0
이재명	(570)	(539)	93.6	2.7	2.5	1.2	3.7	100.0
이정미	(12)	(10)	68.4	.0	12.9	18.7	31.6	100.0
정세균	(22)	(22)	48.0	23.4	13.4	15.2	28.6	100.0
최재형	(44)	(43)	18.6	42.1	27.6	11.8	39.4	100.0
추미애	(65)	(66)	55.7	13.7	23.5	7.1	30.6	100.0
홍준표	(338)	(312)	2.2	94.1	2.7	1.0	3.7	100.0
황교안	(20)	(21)	16.8	50.0	4.8	28.4	33.2	100.0
기타인물	(12)	(13)	14.5	24.6	50.9	10.0	60.9	100.0
없다	(35)	(41)	17.9	27.8	39.5	14.7	54.2	100.0
잘 모름	(25)	(27)	13.7	33.4	19.7	33.2	52.9	100.0
범진보	(920)	(948)	69.2	11.1	15.7	4.0	19.8	100.0
범보수	(1027)	(970)	8.2	55.6	26.6	9.6	36.2	100.0
부동층	(60)	(69)	16.2	30.0	31.6	22.1	53.7	100.0
■ 더불어민주당 대선 후보 적합도 ■								
김두관	(46)	(39)	17.3	53.3	17.4	12.0	29.4	100.0
박용진	(136)	(124)	7.8	49.0	37.0	6.3	43.3	100.0
이낙연	(493)	(520)	22.2	40.4	29.8	7.6	37.4	100.0
이재명	(744)	(697)	78.4	13.3	5.3	2.9	8.3	100.0
정세균	(95)	(91)	12.3	39.6	36.3	11.8	48.1	100.0
추미애	(113)	(117)	32.6	38.1	24.7	4.6	29.3	100.0
없다	(314)	(322)	2.7	55.2	30.8	11.3	42.1	100.0
잘 모름	(78)	(90)	13.9	27.9	32.7	25.6	58.2	100.0
부동층	(392)	(412)	5.2	49.2	31.2	14.4	45.6	100.0
■ 보수 야권 대선 후보 적합도 ■								
김동연	(42)	(44)	42.5	18.9	25.8	12.9	38.7	100.0
박진	(7)	(7)	36.5	24.5	39.0	.0	39.0	100.0
안상수	(8)	(10)	18.3	17.5	56.6	7.6	64.2	100.0
안철수	(81)	(88)	39.8	24.7	28.6	6.8	35.5	100.0
원희룡	(47)	(41)	46.6	14.6	18.3	20.5	38.7	100.0
유승민	(196)	(199)	69.6	14.7	12.6	3.1	15.7	100.0
윤석열	(551)	(517)	15.1	32.3	38.0	14.6	52.6	100.0
최재형	(78)	(74)	18.9	42.9	28.7	9.5	38.2	100.0
하태경	(32)	(31)	68.4	14.2	17.4	.0	17.4	100.0
홍준표	(692)	(653)	39.1	54.4	5.1	1.4	6.4	100.0
황교안	(41)	(43)	51.3	16.5	14.1	18.2	32.2	100.0
기타 후보	(20)	(20)	64.8	.0	35.2	.0	35.2	100.0
없다	(155)	(199)	49.8	13.1	35.8	1.3	37.1	100.0
잘 모름	(69)	(76)	40.6	11.1	23.1	25.2	48.2	100.0
부동층	(224)	(275)	47.2	12.6	32.3	7.9	40.2	100.0
■ 가상 대결 1. 이재명 vs. 홍준표 ■								
이재명	(796)	(760)	85.8	8.8	3.9	1.5	5.4	100.0
윤석열	(841)	(792)	8.2	52.2	29.2	10.4	39.6	100.0
없다	(268)	(320)	3.1	47.3	45.5	4.0	49.6	100.0
잘 모름	(114)	(128)	16.7	28.6	22.1	32.6	54.7	100.0
부동층	(382)	(448)	7.0	42.0	38.8	12.2	51.1	100.0

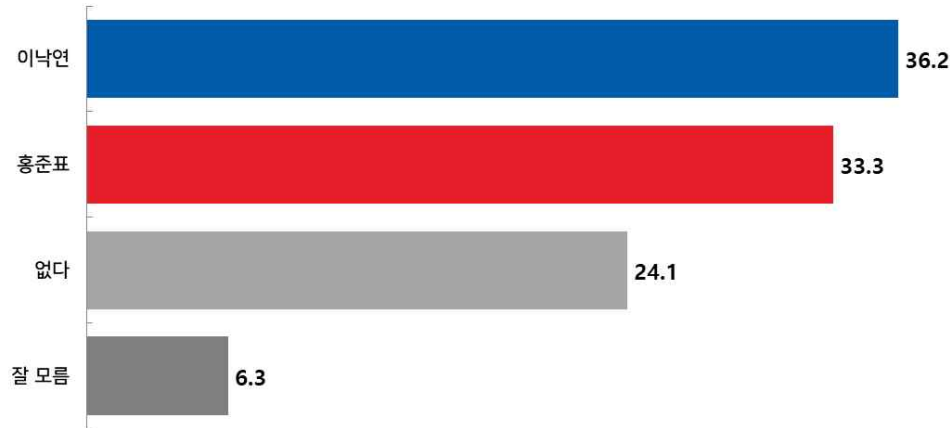


	사 례 수		이 재 명	홍 준 표	없 다	잘 모 름	부 동 층	계
	조 사 완 료	가 중 값 적 용	%	%	%	%	%	%
■ 전 체 ■	(2019)	(2000)	37.4	33.4	21.8	7.4	29.2	100.0
■ 가상 대결 2. 이낙연 vs. 홍준표 ■								
이 낙 연	(648)	(691)	59.0	19.7	17.4	3.9	21.3	100.0
윤 석 열	(856)	(798)	11.2	50.3	28.2	10.4	38.5	100.0
없 다	(378)	(376)	51.3	26.8	20.0	1.9	21.9	100.0
잘 모 름	(137)	(135)	43.5	22.3	11.2	23.0	34.2	100.0
부 동 층	(515)	(511)	49.3	25.6	17.7	7.4	25.1	100.0
■ 가상 대결 4. 이낙연 vs. 홍준표 ■								
이 낙 연	(669)	(725)	62.1	15.5	18.3	4.2	22.4	100.0
홍 준 표	(722)	(666)	14.1	80.3	4.5	1.2	5.7	100.0
없 다	(493)	(482)	35.2	3.1	52.6	9.0	61.6	100.0
잘 모 름	(135)	(127)	27.4	5.2	15.3	52.1	67.4	100.0
부 동 층	(628)	(609)	33.6	3.6	44.8	18.0	62.8	100.0

## ◆ 가상 대결 4. 이낙연 vs 홍준표

## 가상 대결 4. 이낙연 vs. 홍준표

[n=2019, 단위: %]



문9. 그럼 내년 대통령 선거에서 다음 두 후보가 맞붙는다면 귀하께서는 누구에게 투표하시겠습니까? (선택지 1~2 로테이션)

	사 례 수		이 낙 연	홍 준 표	없 다	잘 모 름	부 동 총	계
	조 사 완 료	가 중 값 적용	%	%	%	%	%	%
■ 전 체 ■	(2019)	(2000)	36.2	33.3	24.1	6.3	30.5	100.0
■ 지 역 ■								
서울	(482)	(381)	33.7	31.2	26.7	8.4	35.1	100.0
인천 / 경기	(654)	(629)	37.8	33.4	24.3	4.5	28.8	100.0
대전 / 충청 / 세종	(183)	(211)	36.9	33.0	25.5	4.6	30.1	100.0
강원	(66)	(61)	31.1	31.4	28.7	8.9	37.6	100.0
부산 / 울산 / 경남	(267)	(301)	35.0	35.0	24.7	5.3	30.0	100.0
대구 / 경북	(176)	(196)	22.0	48.9	20.2	8.8	29.0	100.0
광주 / 전라	(164)	(196)	53.0	19.6	18.3	9.1	27.4	100.0
제주	(27)	(25)	38.3	32.9	26.7	2.1	28.8	100.0
■ 연 령 ■								
18 - 29세	(277)	(349)	33.7	45.4	16.8	4.1	20.8	100.0
30대	(260)	(307)	43.7	33.6	19.4	3.3	22.7	100.0
40대	(353)	(372)	45.7	29.6	21.9	2.8	24.7	100.0
50대	(469)	(390)	38.3	31.8	25.6	4.2	29.9	100.0
60대	(418)	(321)	26.0	31.0	32.4	10.6	43.0	100.0
70세 이상	(242)	(261)	26.9	27.1	30.2	15.8	46.1	100.0

	사례수		이낙연	홍준표	없다	잘 모름	부동층	계
	조사완료	가중값 적용	%	%	%	%	%	%
■ 전 체 ■	(2019)	(2000)	36.2	33.3	24.1	6.3	30.5	100.0
■ 성 별 & 연령 ■								
남 : 18 - 29세	(189)	(180)	18.3	67.0	13.4	1.3	14.7	100.0
남 : 30대	(164)	(140)	29.7	46.6	19.5	4.2	23.7	100.0
남 : 40대	(224)	(171)	35.8	38.7	21.3	4.1	25.5	100.0
남 : 50대	(301)	(186)	35.0	38.9	22.6	3.5	26.1	100.0
남 : 60대	(286)	(168)	25.4	38.4	24.6	11.7	36.2	100.0
남 : 70세 이상	(175)	(146)	24.0	28.5	32.0	15.5	47.5	100.0
여 : 18 - 29세	(88)	(169)	50.2	22.5	20.3	7.0	27.3	100.0
여 : 30대	(96)	(167)	55.3	22.7	19.3	2.6	22.0	100.0
여 : 40대	(129)	(201)	54.1	21.8	22.4	1.7	24.1	100.0
여 : 50대	(168)	(204)	41.4	25.3	28.4	4.9	33.3	100.0
여 : 60대	(132)	(153)	26.7	22.8	41.0	9.5	50.5	100.0
여 : 70세 이상	(67)	(115)	30.5	25.2	28.0	16.3	44.2	100.0
■ 성 별 ■								
남자	(1339)	(991)	28.1	43.4	22.0	6.5	28.5	100.0
여자	(680)	(1009)	44.2	23.3	26.2	6.2	32.4	100.0
■ 직 업 ■								
사무/관리/전문직	(780)	(744)	43.2	34.1	19.6	3.1	22.7	100.0
판매/생산/노무/서비스직	(288)	(268)	34.2	35.5	25.5	4.8	30.3	100.0
가정주부	(274)	(363)	36.5	23.7	32.1	7.8	39.8	100.0
자영업	(290)	(258)	28.1	37.6	27.3	7.0	34.4	100.0
학생	(106)	(125)	30.5	50.5	11.0	8.0	18.9	100.0
농/임/어업	(66)	(53)	24.7	34.1	19.2	22.0	41.2	100.0
무직/은퇴/기타	(215)	(191)	29.6	27.9	30.4	12.1	42.5	100.0
■ 이념 성향 ■								
보수	(521)	(497)	15.5	53.2	24.9	6.4	31.3	100.0
중도	(845)	(815)	34.4	37.0	23.3	5.3	28.6	100.0
진보	(505)	(527)	60.3	12.7	21.7	5.3	27.0	100.0
잘 모름	(148)	(161)	31.1	20.0	34.1	14.8	48.9	100.0
■ 정당 지지도 ■								
민주당	(692)	(729)	70.9	8.4	17.6	3.2	20.8	100.0
국민의힘	(813)	(756)	10.0	56.5	26.8	6.8	33.5	100.0
정의당	(67)	(72)	42.8	27.3	25.2	4.7	29.9	100.0
국민의당	(140)	(132)	10.4	55.1	28.9	5.6	34.5	100.0
열린민주당	(125)	(122)	49.2	14.4	28.9	7.5	36.4	100.0
기본소득당	(12)	(11)	22.6	18.5	37.6	21.3	58.9	100.0
시대전환	(12)	(12)	7.3	53.3	26.9	12.6	39.5	100.0
기타 정당	(24)	(26)	18.1	33.3	41.8	6.8	48.6	100.0
없음	(114)	(122)	16.4	35.1	31.8	16.6	48.5	100.0
잘 모름	(20)	(20)	4.6	41.1	19.1	35.2	54.2	100.0
무당층	(134)	(141)	14.7	36.0	30.1	19.2	49.3	100.0
■ 문재인 대통령 국정수행 평가 ■								
● 잘한다 (①+②)	(834)	(875)	66.2	11.4	17.7	4.7	22.4	100.0
● 잘못한다 (③+④)	(1119)	(1052)	12.5	51.6	29.3	6.5	35.8	100.0
잘 모름	(66)	(73)	19.2	31.2	26.7	23.0	49.7	100.0


	사례수		이낙연	홍준표	없다	잘 모름	부동층	계
	조사완료	가중값 적용	%	%	%	%	%	%
■ 전 체 ■	(2019)	(2000)	36.2	33.3	24.1	6.3	30.5	100.0
■ 여야 차기 대선주자 선호도 ■								
김동연	(16)	(14)	28.7	52.2	19.1	.0	19.1	100.0
김두관	(4)	(3)	79.4	20.6	.0	.0	.0	100.0
박용진	(5)	(4)	66.0	.0	34.0	.0	34.0	100.0
심상정	(23)	(29)	38.5	16.3	36.3	9.0	45.3	100.0
안철수	(33)	(36)	11.6	46.6	28.4	13.4	41.8	100.0
원희룡	(19)	(18)	34.7	13.2	31.4	20.7	52.1	100.0
유승민	(48)	(41)	17.0	52.3	26.6	4.1	30.7	100.0
윤석열	(509)	(485)	10.9	36.4	42.9	9.8	52.8	100.0
이낙연	(219)	(274)	94.2	2.0	2.9	1.0	3.8	100.0
이재명	(570)	(539)	54.1	13.0	27.5	5.4	32.9	100.0
이정미	(12)	(10)	37.4	7.1	55.6	.0	55.6	100.0
정세균	(22)	(22)	53.8	19.1	27.1	.0	27.1	100.0
최재형	(44)	(43)	7.3	46.4	44.8	1.4	46.2	100.0
추미애	(65)	(66)	53.1	15.8	24.2	6.8	31.1	100.0
홍준표	(338)	(312)	2.9	93.9	2.3	.8	3.1	100.0
황교안	(20)	(21)	20.7	48.6	4.8	25.9	30.7	100.0
기타인물	(12)	(13)	21.8	32.2	35.9	10.0	46.0	100.0
없다	(35)	(41)	17.8	29.5	26.7	26.0	52.7	100.0
잘 모름	(25)	(27)	24.2	19.6	21.8	34.4	56.2	100.0
범진보	(920)	(948)	65.1	10.2	20.6	4.1	24.7	100.0
범보수	(1027)	(970)	9.4	56.5	27.3	6.8	34.2	100.0
부동층	(60)	(69)	20.4	25.5	24.8	29.3	54.1	100.0
■ 더불어민주당 대선 후보 적합도 ■								
김두관	(46)	(39)	10.2	57.4	24.3	8.1	32.4	100.0
박용진	(136)	(124)	8.3	46.6	38.8	6.3	45.1	100.0
이낙연	(493)	(520)	62.4	26.0	8.5	3.1	11.6	100.0
이재명	(744)	(697)	43.8	23.6	26.6	6.1	32.7	100.0
정세균	(95)	(91)	17.2	41.6	35.5	5.8	41.3	100.0
추미애	(113)	(117)	38.8	31.3	26.1	3.8	29.9	100.0
없다	(314)	(322)	2.9	57.6	32.0	7.5	39.5	100.0
잘 모름	(78)	(90)	11.5	29.4	32.8	26.3	59.1	100.0
부동층	(392)	(412)	4.8	51.4	32.2	11.6	43.8	100.0
■ 보수 야권 대선 후보 적합도 ■								
김동연	(42)	(44)	46.4	24.5	19.9	9.1	29.1	100.0
박진	(7)	(7)	56.8	9.8	18.7	14.7	33.4	100.0
안상수	(8)	(10)	33.7	17.5	41.2	7.6	48.8	100.0
안철수	(81)	(88)	45.5	24.2	25.1	5.2	30.3	100.0
원희룡	(47)	(41)	46.2	13.4	29.3	11.2	40.4	100.0
유승민	(196)	(199)	60.1	15.7	19.0	5.2	24.2	100.0
윤석열	(551)	(517)	14.1	34.2	42.4	9.3	51.7	100.0
최재형	(78)	(74)	21.9	45.3	24.6	8.2	32.8	100.0
하태경	(32)	(31)	62.0	12.9	17.6	7.5	25.1	100.0
홍준표	(692)	(653)	33.9	54.2	10.3	1.7	12.0	100.0
황교안	(41)	(43)	30.8	26.2	22.7	20.3	43.0	100.0
기타 후보	(20)	(20)	50.2	15.5	34.3	.0	34.3	100.0
없다	(155)	(199)	63.1	4.0	27.4	5.5	32.8	100.0
잘 모름	(69)	(76)	54.0	6.3	20.7	19.1	39.7	100.0
부동층	(224)	(275)	60.6	4.6	25.5	9.2	34.7	100.0
■ 가상 대결 1. 이재명 vs. 홍준표 ■								
이재명	(796)	(760)	57.3	15.7	22.7	4.4	27.1	100.0
윤석열	(841)	(792)	11.2	51.9	30.2	6.7	36.9	100.0
없다	(268)	(320)	48.8	30.3	17.7	3.1	20.9	100.0
잘 모름	(114)	(128)	34.9	30.1	11.0	24.0	35.0	100.0
부동층	(382)	(448)	44.8	30.3	15.8	9.1	24.9	100.0

	사 례 수		이 낙 연	홍 준 표	없 다	잘 모 름	부 동 층	계
	조 사 완 료	가 중 값 적 용	%	%	%	%	%	%
■ 전 체 ■	(2019)	(2000)	36.2	33.3	24.1	6.3	30.5	100.0
■ 가상 대결 2. 이낙연 vs. 홍준표 ■								
이 낙 연	(648)	(691)	83.2	11.1	4.5	1.1	5.7	100.0
윤 석 열	(856)	(798)	9.8	53.5	29.6	7.1	36.7	100.0
없 다	(378)	(376)	14.2	33.1	49.4	3.4	52.7	100.0
잘 모 름	(137)	(135)	13.9	27.8	21.4	37.0	58.4	100.0
부 동 층	(515)	(511)	14.1	31.7	42.0	12.2	54.2	100.0
■ 가상 대결 3. 이재명 vs. 홍준표 ■								
이 재 명	(780)	(749)	60.1	12.5	22.7	4.6	27.4	100.0
홍 준 표	(698)	(668)	16.8	80.0	2.3	1.0	3.3	100.0
없 다	(398)	(435)	30.4	6.8	58.3	4.5	62.8	100.0
잘 모 름	(143)	(148)	20.4	5.4	29.5	44.7	74.2	100.0
부 동 층	(541)	(583)	27.9	6.5	51.0	14.7	65.7	100.0

## ◆ 정당지지도

## 정당지지도

[n=2019, 단위: %]



문. 귀하께서는 다음 중 어느 정당을 지지하시거나 약간이라도 더 호감을 가지고 계십니까? (선택지 1~7 로테이션)

	시례수		더불어 민주당	국민의힘	정의당	국민의당	열린 민주당	기본 소득당	시대전환	기타 정당	없음	잘모름	무당층	계
	조사완료	가중값 적용	%	%	%	%	%	%	%	%	%	%	%	%
■ 전 체 ■	(2019)	(2000)	36.4	37.8	3.6	6.6	6.1	.5	.6	1.3	6.1	1.0	7.1	100.0
■ 지 역 ■														
서울	(482)	(381)	31.2	40.4	3.4	8.5	6.2	.2	1.2	1.0	5.7	2.2	8.0	100.0
인천/ 경기	(654)	(629)	40.9	35.0	3.5	4.5	7.2	.6	.6	1.1	5.7	.9	6.6	100.0
대전/충청/세종	(183)	(211)	33.2	39.4	4.2	7.5	5.2	1.5	.6	1.6	5.9	.9	6.7	100.0
강원	(66)	(61)	25.8	49.8	.0	6.5	5.1	.0	.0	1.8	11.0	.0	11.0	100.0
부산/울산/경남	(267)	(301)	35.1	42.1	3.2	7.6	3.9	.8	.5	2.0	3.8	1.0	4.8	100.0
대구/ 경북	(176)	(196)	24.5	51.2	3.5	10.6	3.1	.3	.5	.0	6.0	.4	6.3	100.0
광주/ 전라	(164)	(196)	53.8	15.5	5.4	3.3	9.0	.0	.0	2.0	11.0	.0	11.0	100.0
제주	(27)	(25)	33.2	46.6	4.9	3.6	11.6	.0	.0	.0	.0	.0	.0	100.0
■ 연 령 ■														
18 - 29세	(277)	(349)	31.7	41.9	5.9	5.4	2.6	.0	.9	1.2	9.8	.6	10.4	100.0
30대	(260)	(307)	45.3	31.0	3.0	5.4	6.3	.0	.8	1.3	5.3	1.6	6.9	100.0
40대	(353)	(372)	43.9	29.2	3.4	4.9	10.4	.2	.2	.9	5.1	1.8	6.9	100.0
50대	(469)	(390)	42.1	34.3	3.8	6.6	6.4	.7	.5	1.4	3.9	.4	4.3	100.0
60대	(418)	(321)	29.4	44.3	2.0	10.0	4.1	1.1	.9	1.1	5.9	.9	6.9	100.0
70세 이상	(242)	(261)	21.8	49.8	3.1	7.9	6.3	1.3	.4	1.9	6.8	.5	7.3	100.0

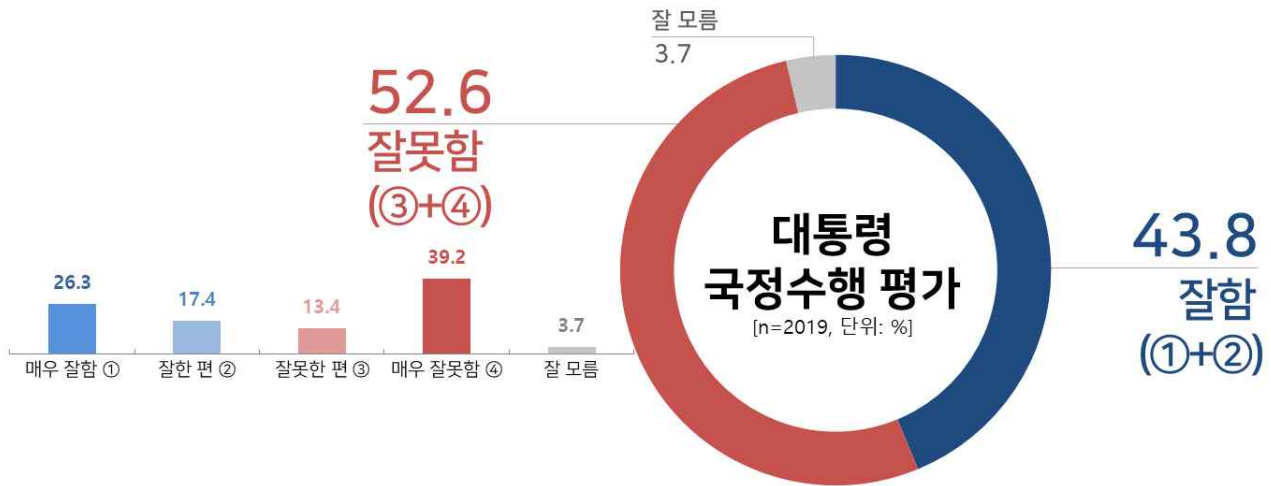
	시러수	더불어 민주당	국민의힘	정의당	국민의당	열린 민주당	기본 소득당	시대전환	기타 정당	없음	잘모름	무당층	계	
	조사완료	가중값 적용	%	%	%	%	%	%	%	%	%	%	%	
■ 전 체 ■	(2019)	(2000)	36.4	37.8	3.6	6.6	6.1	.5	.6	1.3	6.1	1.0	7.1	100.0
■ 성별 & 연령 ■														
남: 18 - 29세	(189)	(180)	15.7	61.1	3.2	6.6	2.1	.0	.0	1.0	9.8	.4	10.2	100.0
남: 30대	(164)	(140)	36.7	40.3	1.3	4.6	6.8	.0	1.7	1.5	5.6	1.5	7.2	100.0
남: 40대	(224)	(171)	41.7	31.3	3.0	6.4	9.1	.5	.4	1.9	4.4	1.3	5.7	100.0
남: 50대	(301)	(186)	39.9	35.4	5.4	6.3	7.1	.6	.2	.4	3.9	.7	4.6	100.0
남: 60대	(286)	(168)	27.4	47.8	2.0	9.4	5.9	.7	.2	1.1	5.2	.3	5.5	100.0
남: 70세 이상	(175)	(146)	21.5	50.3	3.6	9.1	5.5	2.3	.7	1.2	4.8	1.0	5.8	100.0
여: 18 - 29세	(88)	(169)	48.8	21.5	8.7	4.0	3.2	.0	1.8	1.4	9.7	.9	10.5	100.0
여: 30대	(96)	(167)	52.5	23.2	4.5	6.1	6.0	.0	.0	1.0	5.1	1.6	6.7	100.0
여: 40대	(129)	(201)	45.7	27.4	3.8	3.6	11.5	.0	.0	.0	5.7	2.3	7.9	100.0
여: 50대	(168)	(204)	44.1	33.3	2.4	6.8	5.6	.7	.7	2.4	4.0	.0	4.0	100.0
여: 60대	(132)	(153)	31.7	40.6	2.0	10.7	2.2	1.6	1.6	1.1	6.8	1.6	8.4	100.0
여: 70세 이상	(67)	(115)	22.3	49.3	2.5	6.4	7.4	.0	.0	2.9	9.3	.0	9.3	100.0
■ 성 별 ■														
남자	(1339)	(991)	30.5	44.3	3.2	7.1	6.1	.7	.5	1.2	5.7	.9	6.5	100.0
여자	(680)	(1009)	42.3	31.4	4.0	6.1	6.1	.4	.7	1.4	6.5	1.1	7.6	100.0
■ 직 업 ■														
사무/관리/전문직	(780)	(744)	41.7	33.7	4.2	6.3	7.6	.3	.5	.4	4.6	.6	5.3	100.0
판매/생산/노무/서비스직	(288)	(268)	36.0	40.3	2.6	6.3	5.2	.9	1.0	1.9	4.5	1.3	5.8	100.0
가정주부	(274)	(363)	37.1	38.9	3.3	4.7	4.4	.7	1.0	3.1	5.6	1.2	6.8	100.0
자영업	(230)	(258)	31.6	41.6	4.0	10.6	6.7	.2	.0	.5	4.6	.2	4.8	100.0
학생	(106)	(125)	30.4	43.8	4.2	1.9	.5	.0	1.2	2.3	14.6	1.1	15.7	100.0
농/임/어업	(66)	(53)	18.8	54.7	1.3	9.8	7.2	.0	.0	.0	8.2	.0	8.2	100.0
무직/은퇴/기타	(215)	(191)	30.8	34.4	3.0	8.4	7.1	1.6	.3	1.0	10.6	2.7	13.3	100.0
■ 이 념 성 향 ■														
보수	(521)	(497)	13.5	67.1	1.3	9.9	3.4	.9	.5	.9	2.3	.3	2.6	100.0
중도	(845)	(815)	33.8	39.2	3.7	7.1	4.6	.6	.6	1.3	8.4	.7	9.1	100.0
진보	(505)	(527)	65.6	8.8	6.1	3.1	9.6	.3	.9	1.1	3.7	.8	4.5	100.0
잘 모름	(148)	(161)	25.1	35.2	2.4	5.2	10.1	.0	.0	3.1	13.7	5.1	18.8	100.0
■ 문재인 대통령 국정수행 평가 ■														
●잘한다 (①+②)	(834)	(875)	71.5	6.6	3.8	1.7	11.1	.2	.7	.2	3.6	.5	4.1	100.0
●잘못한다 (③+④)	(1119)	(1052)	8.4	65.2	3.3	10.6	1.9	.8	.4	1.8	6.5	1.1	7.6	100.0
잘 모름	(66)	(73)	19.9	17.5	5.4	7.9	6.3	.8	.9	7.1	28.7	5.4	34.2	100.0

	시러수	더불어 민주당	국민의힘	정의당	국민의당	열린 민주당	기본 소득당	시대전환	기타 정당	없음	잘모름	무당층	계	
	조사완료	가중값 적용	%	%	%	%	%	%	%	%	%	%	%	
■ 전 체 ■	(2019)	(2000)	36.4	37.8	3.6	6.6	6.1	.5	.6	1.3	6.1	1.0	7.1	100.0
[여야 차기 대선주자 선호도]														
김동연	(16)	(14)	25.5	25.8	11.6	.0	.0	4.1	.0	.0	33.1	.0	33.1	100.0
김두관	(4)	(3)	62.8	.0	.0	.0	37.2	.0	.0	.0	.0	.0	.0	100.0
박용진	(5)	(4)	35.0	17.7	31.0	.0	.0	.0	.0	.0	16.3	.0	16.3	100.0
심상정	(23)	(29)	16.0	14.1	45.8	2.2	9.7	2.3	.0	.0	9.8	.0	9.8	100.0
안철수	(33)	(36)	15.9	37.2	.0	24.8	.0	.0	.0	.0	18.4	3.7	22.1	100.0
원희룡	(19)	(18)	13.2	31.4	7.9	12.5	5.9	.0	.0	.0	26.1	3.1	29.1	100.0
유승민	(48)	(41)	5.6	58.6	6.8	8.3	3.2	3.6	4.3	.0	8.2	1.4	9.6	100.0
윤석열	(509)	(465)	2.3	75.8	2.2	13.3	1.2	.6	.3	1.1	2.8	.4	3.2	100.0
이낙연	(219)	(274)	83.3	7.0	1.8	.9	5.7	.2	.0	.8	.5	.0	.5	100.0
이재명	(570)	(539)	72.7	3.0	3.1	.7	12.2	.4	1.0	.7	5.2	1.1	6.2	100.0
이정미	(12)	(10)	34.9	10.4	21.2	.0	22.5	.0	.0	11.0	.0	.0	.0	100.0
정세균	(22)	(22)	43.4	15.4	.0	5.4	23.0	.0	.0	.0	12.8	.0	12.8	100.0
최재형	(44)	(43)	6.5	65.3	.0	19.3	.0	.0	.0	7.1	1.8	.0	1.8	100.0
추미애	(65)	(66)	42.9	17.4	10.2	2.0	17.8	.0	.0	.0	8.6	1.0	9.6	100.0
홍준표	(338)	(312)	6.0	72.8	2.4	9.4	1.6	.0	.5	.9	6.1	.2	6.4	100.0
황교안	(20)	(21)	.0	38.3	.0	16.8	17.2	4.7	7.2	.0	15.7	.0	15.7	100.0
기타인물	(12)	(13)	.0	40.1	.0	5.6	.0	.0	.0	11.3	43.0	.0	43.0	100.0
없다	(35)	(41)	15.8	20.8	5.5	.0	2.3	3.4	.0	8.3	31.7	12.1	43.8	100.0
잘 모름	(25)	(27)	20.0	32.2	2.5	4.9	.0	.0	.0	8.5	20.0	11.9	31.9	100.0
범진보	(920)	(948)	70.7	5.9	4.8	1.0	11.0	.3	.6	.7	4.3	.7	5.0	100.0
범보수	(1027)	(970)	4.8	69.9	2.5	12.4	1.7	.6	.6	1.2	5.8	.5	6.3	100.0
부동층	(60)	(69)	17.5	25.3	4.3	2.0	1.4	2.1	.0	8.4	27.1	12.0	39.1	100.0
[더불어민주당 대선 후보 적합도]														
김두관	(46)	(39)	16.4	59.0	.0	11.2	3.3	.0	.0	1.5	5.4	3.3	8.7	100.0
박용진	(136)	(124)	4.5	66.5	2.8	14.4	1.1	.5	.0	2.2	7.0	1.1	8.1	100.0
이낙연	(483)	(520)	48.6	34.7	3.4	5.5	4.6	.0	.1	.6	2.3	.2	2.5	100.0
이재명	(744)	(697)	56.4	17.2	2.6	4.1	10.8	.5	.6	1.4	5.5	.8	6.4	100.0
정세균	(95)	(91)	21.5	52.6	.9	8.2	4.8	.7	3.2	.0	8.2	.0	8.2	100.0
추미애	(113)	(117)	31.4	30.6	16.0	5.0	10.0	.5	.0	.0	6.4	.0	6.4	100.0
없다	(314)	(322)	1.4	70.3	2.3	11.2	.7	1.4	.8	2.3	7.8	1.8	9.6	100.0
잘 모름	(78)	(90)	11.0	44.4	6.6	3.7	2.2	.6	1.6	2.6	22.6	4.7	27.2	100.0
부동층	(392)	(412)	3.5	64.7	3.2	9.6	1.0	1.2	1.0	2.3	11.0	2.5	13.5	100.0
[보수 야권 대선 후보 적합도]														
김동연	(42)	(44)	64.1	12.2	4.6	4.7	3.3	1.3	.0	.0	8.1	1.7	9.7	100.0
박진	(7)	(7)	56.8	9.8	.0	.0	21.1	.0	.0	12.3	.0	.0	.0	100.0
안상수	(8)	(10)	56.7	8.6	.0	5.5	.0	.0	.0	8.9	20.3	.0	20.3	100.0
안철수	(81)	(88)	41.7	21.4	6.8	11.0	7.0	.0	.0	.0	9.1	3.1	12.2	100.0
원희룡	(47)	(41)	35.2	24.9	4.7	7.4	10.4	1.4	.0	.0	15.9	.0	15.9	100.0
유승민	(196)	(199)	61.0	13.1	6.4	4.1	6.2	.0	.9	.9	6.1	1.4	7.5	100.0
윤석열	(551)	(517)	6.4	71.4	2.7	12.1	1.8	.9	.3	1.1	3.1	.4	3.4	100.0
최재형	(78)	(74)	16.9	55.1	2.8	6.5	.8	.0	2.0	7.7	7.3	.8	8.0	100.0
히타령	(32)	(31)	47.8	17.5	19.1	4.6	5.9	.0	.0	.0	5.1	.0	5.1	100.0
홍준표	(692)	(653)	39.7	36.2	2.6	5.4	8.6	.1	.7	1.1	5.3	.4	5.6	100.0
황교안	(41)	(43)	37.9	34.4	.0	.0	10.3	4.4	6.5	.0	4.6	1.9	6.4	100.0
기타 후보	(20)	(20)	48.2	29.4	.0	5.9	.0	.0	.0	2.8	9.4	4.3	13.6	100.0
없다	(155)	(199)	67.9	5.8	4.6	1.0	9.1	1.0	.0	.6	8.5	1.5	10.0	100.0
잘 모름	(69)	(76)	50.7	14.1	1.7	1.7	8.5	.0	.0	3.1	14.9	5.3	20.3	100.0
부동층	(224)	(275)	63.2	8.1	3.8	1.2	8.9	.8	.0	1.3	10.3	2.5	12.8	100.0



	시례수	더불어 민주당	국민의힘	정의당	국민의당	열린 민주당	기본 소득당	시대전환	기타 정당	없음	잘 모름	무당층	계
	조사완료 적용	가중값	%	%	%	%	%	%	%	%	%	%	%
■ 전 체 ■	(2019)	(2000)	36.4	37.8	3.6	6.6	6.1	.5	.6	1.3	6.1	1.0	7.1   100.0
■ 가상 대결 1. 이재명 vs. 윤석열 ■													
이재명	(796)	(760)	66.8	7.7	3.9	1.7	12.0	.3	.6	.9	5.6	.5	6.1   100.0
윤석열	(841)	(792)	4.9	73.8	2.2	12.0	1.2	.6	.5	.8	3.4	.6	4.0   100.0
없다	(268)	(320)	45.5	22.9	6.3	4.4	4.4	.7	1.0	1.6	11.2	2.0	13.2   100.0
잘 모름	(114)	(128)	28.3	31.1	3.9	8.0	5.5	.9	.0	6.0	13.0	3.2	16.3   100.0
부동층	(382)	(448)	40.6	25.3	5.6	5.4	4.7	.7	.7	2.9	11.8	2.4	14.1   100.0
■ 가상 대결 2. 이낙연 vs. 윤석열 ■													
이낙연	(648)	(691)	72.0	8.5	5.1	1.6	8.4	.0	.5	.2	3.3	.3	3.7   100.0
윤석열	(866)	(798)	5.4	72.5	2.0	11.7	1.7	.8	.6	1.6	2.9	.8	3.7   100.0
없다	(378)	(376)	38.3	21.0	5.0	4.9	10.3	.9	.7	2.6	14.8	1.4	16.2   100.0
잘 모름	(137)	(135)	32.5	29.9	1.6	6.9	8.4	.4	.3	1.3	14.4	4.3	18.7   100.0
부동층	(515)	(511)	36.8	23.3	4.1	5.4	9.8	.8	.6	2.3	14.7	2.1	16.8   100.0
■ 가상 대결 3. 이재명 vs. 홍준표 ■													
이재명	(780)	(749)	65.4	8.7	3.9	2.2	11.9	.6	.7	.9	4.6	1.0	5.6   100.0
홍준표	(698)	(668)	14.2	62.5	2.9	10.1	2.0	.2	.5	1.3	5.5	.7	6.2   100.0
없다	(398)	(435)	27.4	45.8	4.0	8.0	3.1	.5	.3	2.4	7.9	.5	8.4   100.0
잘 모름	(143)	(148)	16.7	49.7	3.6	8.9	3.9	1.9	1.0	.0	10.9	3.3	14.2   100.0
부동층	(541)	(583)	24.7	46.8	3.9	8.2	3.3	.9	.5	1.8	8.7	1.2	9.9   100.0
■ 가상 대결 4. 이낙연 vs. 홍준표 ■													
이낙연	(669)	(725)	71.2	10.4	4.3	1.9	8.3	.3	.1	.6	2.7	.1	2.9   100.0
홍준표	(722)	(666)	9.2	64.2	3.0	10.9	2.6	.3	.9	1.3	6.4	1.2	7.6   100.0
없다	(483)	(482)	26.6	42.0	3.8	7.9	7.3	.8	.7	2.2	8.0	.8	8.8   100.0
잘 모름	(135)	(127)	18.3	40.3	2.7	5.9	7.2	1.8	1.2	1.4	15.9	5.4	21.4   100.0
부동층	(628)	(609)	24.8	41.6	3.5	7.5	7.3	1.0	.8	2.1	9.7	1.7	11.4   100.0

## ◆ 대통령 국정수행 평가



문. 귀하께서는 현재 문재인 대통령의 국정수행에 대하여 어떻게 평가하십니까? (선택지 1~4 순·역순 배열)

	사례수		①매우 잘한다	②잘하는 편	③잘못하 는 편	④매우 잘 못함	●잘한다 (①+②)	●잘못한 다 (③+④)	잘 모름	계
	조사완료	가중값 적용	%	%	%	%	%	%	%	%
■ 전 체 ■	(2019)	(2000)	26.3	17.4	13.4	39.2	43.8	52.6	3.7	100.0
■ 지 역 ■										
서울	(482)	(381)	25.1	14.0	13.9	43.6	39.1	57.5	3.4	100.0
인천/ 경기	(654)	(629)	28.8	17.3	12.6	37.5	46.1	50.1	3.8	100.0
대전/충청/ 세종	(183)	(211)	20.0	20.1	16.1	41.1	40.2	57.2	2.7	100.0
강원	(66)	(61)	22.5	7.0	13.4	50.4	29.5	63.9	6.6	100.0
부산/울산/경남	(267)	(301)	25.7	18.0	12.6	40.9	43.7	53.5	2.8	100.0
대구/ 경북	(176)	(196)	17.8	9.2	18.8	51.3	27.0	70.1	2.9	100.0
광주/ 전라	(164)	(196)	36.1	33.1	8.4	15.9	69.1	24.3	6.6	100.0
제주	(27)	(25)	42.6	10.5	9.7	37.1	53.1	46.9	.0	100.0
■ 연 령 ■										
18 - 29세	(277)	(349)	23.1	12.6	12.7	45.1	35.6	57.8	6.6	100.0
30대	(260)	(307)	33.5	16.0	9.5	37.7	49.5	47.1	3.3	100.0
40대	(353)	(372)	37.3	18.4	10.9	30.6	55.6	41.5	2.9	100.0
50대	(469)	(390)	29.7	18.2	13.0	36.0	47.9	48.9	3.2	100.0
60대	(418)	(321)	17.3	17.6	16.3	45.5	35.0	61.8	3.2	100.0
70세 이상	(242)	(261)	12.5	23.0	19.7	42.4	35.5	62.0	2.4	100.0

	사례수		①매우 잘한다	②잘하는 편	③잘못하 는 편	④매우 잘 못함	●잘한다 (①+②)	●잘못한 다 (③+④)	잘 모름	계
	조사완료	가중값 적용	%	%	%	%	%	%	%	%
■ 전 체 ■	(2019)	(2000)	26.3	17.4	13.4	39.2	43.8	52.6	3.7	100.0
■ 성 별 & 연 령 ■										
남: 18 - 29세	(189)	(180)	6.9	7.4	8.5	71.9	14.3	80.4	5.3	100.0
남: 30대	(164)	(140)	27.4	11.9	12.0	44.8	39.3	56.8	3.9	100.0
남: 40대	(224)	(171)	31.6	19.9	11.6	35.7	51.6	47.3	1.1	100.0
남: 50대	(301)	(186)	30.7	17.4	13.6	35.9	48.2	49.5	2.3	100.0
남: 60대	(286)	(168)	17.4	18.4	17.6	43.5	35.8	61.1	3.1	100.0
남: 70세 이상	(175)	(146)	11.5	20.1	22.5	44.2	31.7	66.7	1.6	100.0
여: 18 - 29세	(88)	(169)	40.3	18.1	17.1	16.5	58.4	33.6	8.0	100.0
여: 30대	(96)	(167)	38.7	19.4	7.4	31.7	58.0	39.1	2.9	100.0
여: 40대	(129)	(201)	42.0	17.1	10.3	26.2	59.1	36.5	4.4	100.0
여: 50대	(168)	(204)	28.8	18.8	12.4	36.0	47.6	48.4	4.0	100.0
여: 60대	(132)	(153)	17.3	16.7	14.8	47.7	34.0	62.5	3.4	100.0
여: 70세 이상	(67)	(115)	13.8	26.7	16.1	40.0	40.5	56.1	3.5	100.0
■ 성 별 ■										
남자	(1339)	(991)	21.0	15.8	14.1	46.2	36.8	60.3	2.9	100.0
여자	(680)	(1009)	31.5	19.0	12.7	32.3	50.6	45.0	4.4	100.0
■ 직 업 ■										
사무/관리/전문직	(780)	(744)	34.2	16.1	12.1	35.4	50.3	47.6	2.1	100.0
판매/생산/노무/서비스직	(288)	(268)	26.8	15.6	11.2	41.1	42.4	52.3	5.3	100.0
가정주부	(274)	(363)	21.4	21.5	14.9	38.9	42.9	53.7	3.3	100.0
자영업	(290)	(258)	23.5	11.7	16.1	44.8	35.2	60.9	3.9	100.0
학생	(106)	(125)	14.0	19.3	8.2	49.1	33.3	57.3	9.5	100.0
농/임/어업	(66)	(53)	18.1	16.0	12.9	47.1	34.1	59.9	6.0	100.0
무직/은퇴/기타	(215)	(191)	18.4	24.5	18.6	35.4	42.9	54.0	3.1	100.0
■ 이념 성향 ■										
보수	(521)	(497)	12.3	5.6	14.1	65.6	17.9	79.7	2.4	100.0
중도	(845)	(815)	22.3	17.0	15.5	42.2	39.3	57.7	3.0	100.0
진보	(505)	(527)	48.0	27.8	10.0	10.8	75.8	20.8	3.3	100.0
잘 모름	(148)	(161)	18.5	22.6	11.5	35.4	41.1	46.9	12.0	100.0
■ 정당 지지도 ■										
민주당	(692)	(729)	55.5	30.4	7.5	4.6	85.9	12.1	2.0	100.0
국민의힘	(813)	(756)	3.1	4.5	16.1	74.5	7.7	90.6	1.7	100.0
정의당	(67)	(72)	15.9	30.2	28.7	19.6	46.2	48.4	5.5	100.0
국민의당	(140)	(132)	3.1	8.2	14.7	69.7	11.3	84.3	4.4	100.0
열린민주당	(125)	(122)	53.7	26.0	7.5	9.0	79.7	16.5	3.8	100.0
기본소득당	(12)	(11)	.0	13.2	28.1	52.8	13.2	81.0	5.8	100.0
시대전환	(12)	(12)	28.1	27.5	19.7	19.3	55.6	39.0	5.5	100.0
기타 정당	(24)	(26)	6.5	.0	21.8	51.4	6.5	73.2	20.3	100.0
없음	(114)	(122)	8.7	17.4	21.3	35.2	26.1	56.6	17.3	100.0
잘 모름	(20)	(20)	7.7	15.1	27.2	29.7	22.8	57.0	20.2	100.0
무당층	(134)	(141)	8.6	17.1	22.2	34.5	25.7	56.6	17.7	100.0

	사례수		①매우 잘한다	②잘하는 편	③잘못하 는 편	④매우 잘 못함	●잘한다 (①+②)	●잘못한 다 (③+④)	잘 모름	계
	조사완료	가중값 적용	%	%	%	%	%	%	%	%
■ 전 체 ■	(2019)	(2000)	26.3	17.4	13.4	39.2	43.8	52.6	3.7	100.0
■ 여야 차기 대선주자 선호도 ■										
김동연	(16)	(14)	32.9	12.5	17.1	37.5	45.4	54.6	.0	100.0
김두관	(4)	(3)	83.6	16.4	.0	.0	100.0	.0	.0	100.0
박용진	(5)	(4)	.0	.0	66.0	34.0	.0	100.0	.0	100.0
심상정	(23)	(29)	27.2	26.1	23.2	19.6	53.3	42.9	3.9	100.0
안철수	(33)	(36)	5.2	1.2	25.3	51.6	6.4	76.8	16.8	100.0
원희룡	(19)	(18)	7.9	22.2	25.3	39.3	30.1	64.6	5.3	100.0
유승민	(48)	(41)	2.8	11.0	27.1	55.4	13.8	82.5	3.8	100.0
윤석열	(509)	(485)	.9	2.9	14.5	80.1	3.7	94.5	1.7	100.0
이낙연	(219)	(274)	61.5	26.9	5.8	4.1	88.5	9.9	1.7	100.0
이재명	(570)	(539)	49.2	32.9	10.0	3.6	82.1	13.6	4.3	100.0
이정미	(12)	(10)	34.1	35.8	.0	30.1	69.9	30.1	.0	100.0
정세균	(22)	(22)	17.4	40.5	11.9	30.2	57.9	42.1	.0	100.0
최재형	(44)	(43)	1.8	8.0	10.5	79.8	9.7	90.3	.0	100.0
추미애	(65)	(66)	51.2	17.9	11.1	14.5	69.1	25.6	5.3	100.0
홍준표	(338)	(312)	5.0	7.6	17.7	66.6	12.5	84.3	3.2	100.0
황교안	(20)	(21)	10.2	14.0	14.0	61.8	24.2	75.8	.0	100.0
기타인물	(12)	(13)	4.4	6.9	12.0	49.5	11.3	61.5	27.2	100.0
없다	(35)	(41)	7.3	17.9	26.6	37.3	25.2	63.9	10.9	100.0
잘 모름	(25)	(27)	17.4	7.7	24.2	28.4	25.1	52.7	22.2	100.0
범진보	(920)	(948)	51.3	29.9	9.4	6.0	81.2	15.4	3.4	100.0
범보수	(1027)	(970)	3.3	5.6	16.5	71.8	8.9	88.3	2.8	100.0
부동층	(60)	(69)	11.3	13.8	25.6	33.8	25.2	59.4	15.4	100.0
■ 더불어민주당 대선 후보 적합도 ■										
김두관	(46)	(39)	9.7	13.5	6.3	70.5	23.2	76.8	.0	100.0
박용진	(136)	(124)	3.3	1.8	18.5	73.7	5.1	92.2	2.7	100.0
이낙연	(493)	(520)	35.4	19.3	13.6	29.9	54.7	43.6	1.7	100.0
이재명	(744)	(697)	40.3	27.7	12.3	15.5	68.0	27.8	4.2	100.0
정세균	(95)	(91)	4.6	18.1	23.0	48.9	22.7	72.0	5.4	100.0
추미애	(113)	(117)	36.0	11.8	13.0	33.1	47.9	46.1	6.1	100.0
없다	(314)	(322)	.2	2.7	9.6	85.7	2.9	95.3	1.8	100.0
잘 모름	(78)	(90)	7.1	10.3	21.0	46.5	17.4	67.6	15.0	100.0
부동층	(392)	(412)	1.7	4.4	12.1	77.2	6.0	89.2	4.7	100.0
■ 보수 야권 대선 후보 적합도 ■										
김동연	(42)	(44)	38.8	22.5	7.9	26.8	61.3	34.7	4.0	100.0
박진	(7)	(7)	48.5	14.7	.0	36.8	63.2	36.8	.0	100.0
안상수	(8)	(10)	25.9	15.4	15.4	23.0	41.3	38.4	20.3	100.0
안철수	(81)	(88)	28.9	18.6	20.4	24.9	47.4	45.3	7.3	100.0
원희룡	(47)	(41)	20.5	35.1	20.0	20.8	55.6	40.8	3.6	100.0
유승민	(196)	(199)	37.2	29.9	17.1	12.1	67.1	29.2	3.7	100.0
윤석열	(551)	(517)	3.8	2.8	16.3	75.5	6.6	91.9	1.6	100.0
최재형	(78)	(74)	13.3	9.5	6.7	68.0	22.9	74.8	2.4	100.0
하태경	(32)	(31)	47.5	20.2	7.7	19.2	67.7	26.9	5.4	100.0
홍준표	(692)	(653)	31.4	19.1	11.5	34.1	50.5	45.6	3.9	100.0
황교안	(41)	(43)	27.3	34.2	15.4	23.2	61.4	38.6	.0	100.0
기타 후보	(20)	(20)	46.0	3.6	20.0	27.5	49.6	47.5	2.8	100.0
없다	(155)	(199)	56.0	22.8	7.1	9.8	78.8	16.9	4.3	100.0
잘 모름	(69)	(76)	18.8	43.7	14.8	12.1	62.5	26.9	10.6	100.0
부동층	(224)	(275)	45.7	28.6	9.2	10.4	74.3	19.6	6.0	100.0
■ 가상 대결 1. 이재명 vs. 윤석열 ■										
이재명	(796)	(760)	48.2	31.4	10.4	5.9	79.6	16.3	4.0	100.0
윤석열	(841)	(792)	1.6	2.9	15.5	78.1	4.6	93.6	1.9	100.0
없다	(268)	(320)	39.4	16.8	12.6	27.6	56.2	40.2	3.6	100.0
잘 모름	(114)	(128)	16.1	25.8	20.3	25.1	41.9	45.4	12.7	100.0
부동층	(382)	(448)	32.8	19.3	14.8	26.9	52.1	41.7	6.2	100.0

	사례수		①매우 잘한다	②잘하는 편	③잘못하 는 편	④매우 잘 못함	●잘한다 (①+②)	●잘못한 다 (③+④)	잘 모름	계
	조사완료	가중값 적용	%	%	%	%	%	%	%	%
■ 전 체 ■	(2019)	(2000)	26.3	17.4	13.4	39.2	43.8	52.6	3.7	100.0
■ 가상 대결 2. 이낙연 vs. 윤석열 ■										
이낙연	(648)	(691)	53.5	29.7	9.7	5.1	83.1	14.7	2.1	100.0
윤석열	(856)	(798)	2.6	3.7	14.6	77.2	6.3	91.8	1.9	100.0
없다	(378)	(376)	29.8	21.2	16.5	26.2	51.0	42.7	6.3	100.0
잘 모름	(137)	(135)	17.5	25.7	16.8	25.2	43.3	42.0	14.7	100.0
부동층	(515)	(511)	26.6	22.4	16.6	26.0	49.0	42.5	8.5	100.0
■ 가상 대결 3. 이재명 vs. 홍준표 ■										
이재명	(780)	(749)	46.1	31.0	11.0	8.5	77.1	19.4	3.4	100.0
홍준표	(698)	(668)	11.5	6.0	16.7	63.3	17.5	79.9	2.5	100.0
없다	(398)	(435)	20.2	13.0	12.5	50.4	33.2	62.9	3.9	100.0
잘 모름	(143)	(148)	11.2	13.3	13.6	52.8	24.4	66.4	9.1	100.0
부동층	(541)	(583)	17.9	13.1	12.8	51.0	31.0	63.8	5.2	100.0
■ 가상 대결 4. 이낙연 vs. 홍준표 ■										
이낙연	(669)	(725)	50.7	29.2	9.5	8.7	79.9	18.2	1.9	100.0
홍준표	(722)	(666)	8.1	6.9	16.9	64.7	15.0	81.6	3.4	100.0
없다	(493)	(482)	18.5	13.6	13.9	50.0	32.1	63.9	4.0	100.0
잘 모름	(135)	(127)	12.3	20.3	15.6	38.4	32.7	54.0	13.3	100.0
부동층	(628)	(609)	17.2	15.0	14.2	47.6	32.2	61.8	6.0	100.0

## 리얼미터 정례 정치조사

안녕하십니까? 여론조사 전문기관 리얼미터입니다. 저희는 정치사회 분야 대국민 여론조사를 실시하고 있습니다. 바쁘시더라도 잠시만 시간을 내어주시면 감사하겠습니다. 리얼미터 전화번호는 02-761-9589입니다.

◆ 기초 문항 ◆

지역. 귀하께서 현재 거주하고 계시는 지역은 어디입니까?

1. 서울
2. 경기/인천
3. 대전/충청/세종
4. 강원
5. 부산/울산/경남
6. 대구/경북
7. 광주/전남/전북
8. 제주

**연령.** 귀하의 연령이 올해 만으로 17세 이하이면 1번(☞ **맷음말**), 18~29세면 2번, 30대면 3번, 40대면 4번, 50대면 5번, 60대면 6번, 70세 이상은 7번을 눌러주십시오.

성. 귀하께서 남성이면 1번, 여성이면 2번을 눌러 주십시오.



◆ 정당 지지도 ◆

문1. 귀하께서는 다음 중 어느 정당을 지지하시거나 약간이라도 더 호감을 가지고 계십니까? (선택지 1~7 로테이션)

1. 더불어민주당
2. 국민의힘
3. 정의당
4. 국민의당
5. 열린민주당
6. 기본소득당
7. 시대전환
8. 기타정당
9. 지지정당이 없다
10. 잘 모르겠다

◆ 문재인 대통령 국정수행 평가 ◆

문2. 귀하께서는 현재 문재인 대통령의 국정수행에 대하여 어떻게 평가하십니까? (선택지 1~4 순·역순 배열)

1. 매우 잘하고 있다                      2. 잘하는 편이다  
3. 잘못하는 편이다                    4. 매우 잘못하고 있다  
5. 잘 모르겠다

◆ 여야 차기 대선주자 선호도 ◆

문3. 귀하께서는 다음 차기 대선주자로 거론되는 인물들 중에서, 누구를 가장 선호하십니까? (선택지 1~16 로테이션)

- |            |         |
|------------|---------|
| 1. 김동연     | 2. 김두관  |
| 3. 박용진     | 4. 심상정  |
| 5. 안철수     | 6. 원희룡  |
| 7. 유승민     | 8. 윤석열  |
| 9. 이낙연     | 10. 이재명 |
| 11. 이정미    | 12. 정세균 |
| 13. 최재형    | 14. 추미애 |
| 15. 홍준표    | 16. 황교안 |
| 17. 기타인물   | 18. 없다  |
| 19. 잘 모르겠다 |         |

◆더불어민주당 대선 후보 적합도◆

문4. 귀하께서는 더불어민주당의 대선 후보로 다음 중 누가 가장 적합하다고 생각하십니까? (선택지 1~6번 로테이션)

- |        |           |
|--------|-----------|
| 1. 김두관 | 2. 박용진    |
| 3. 이낙연 | 4. 이재명    |
| 5. 정세균 | 6. 추미애    |
| 7. 없다  | 8. 잘 모르겠다 |

◆ 보수 야권 대선 후보 적합도 ◆

문5. 그럼 이번에는 보수 야권의 대선 후보로는 다음 중 누가 가장 적합하다고 생각하십니까? (선택지 1~11번 로테이션)

- |         |            |
|---------|------------|
| 1. 김동연  | 2. 박진      |
| 3. 안상수  | 4. 안철수     |
| 5. 원희룡  | 6. 유승민     |
| 7. 윤석열  | 8. 최재형     |
| 9. 하태경  | 10. 홍준표    |
| 11. 황교안 | 12. 기타 후보  |
| 13. 없다  | 14. 잘 모르겠다 |

## ◆ 가상 대결 1. 이재명 vs. 윤석열 ◆

문6. 다음은 가상대결 질문입니다. 만약 내년 대통령 선거에서 다음 두 후보가 맞붙는다면 귀하께서는 누구에게 투표 하시겠습니까? (선택지 1~2 로테이션)

1. 이재명                                      2. 윤석열  
3. 없다                                        4. 잘 모르겠다

## ◆ 가상 대결 2. 이낙연 vs. 윤석열 ◆

문7. 그럼 내년 대통령 선거에서 다음 두 후보가 맞붙는다면 귀하께서는 누구에게 투표하시겠습니까? (선택지 1~2 로  
테이션)

1. 이낙연                                  2. 윤석열  
3. 없다                                    4. 잘 모르겠다

### ◆ 가상 대결 3. 이재명 vs. 홍준표 ◆

문8. 이번에는 만약 내년 대통령 선거에서 다음 두 후보가 맞붙는다면 귀하께서는 누구에게 투표하시겠습니까? (선택지 1~2 로테이션)

1. 이재명    2. 홍준표  
3. 없다     4. 잘 모르겠다

### ◆ 가상 대결 4. 이낙연 vs. 홍준표 ◆

문9. 그럼 내년 대통령 선거에서 다음 두 후보가 맞붙는다면 귀하께서는 누구에게 투표하시겠습니까? (선택지 1~2로  
테이션)

1. 이낙연    2. 홍준표  
3. 없다    4. 잘 모르겠다



## ◆ 기초 문항 ◆

※ 이제 끝으로 통계처리를 위해 몇 가지 여쭙겠습니다 ※

직업. 귀하의 직업은 무엇입니까?

1. 사무/관리/전문직                      2. 판매/생산/노무/서비스직  
3. 가정주부                                4. 자영업

5. 학생

6. 농/임/어업

7. 무직/은퇴/기타

**이념성향.** 귀하께서는 스스로 생각하실 때 어떤 이념적 성향을 가졌다고 생각하십니까?

1. 보수

2. 중도

3. 진보

4. 잘 모르겠다

**맺음말.** 죄송합니다. 귀하께서는 조사대상자가 아닙니다. 감사합니다.

**Ending.** 오랜 시간동안 끝까지 응답해 주셔서 대단히 감사합니다. 지금까지 저희는 여론조사 전문기관 리얼미터였습니다.