


오마이뉴스 현안조사

3차 재난지원금 찬반 및 선호 지급 방식

2020. 11. 24.



REALMETER

제1장

조사 개요

◆ 조사 설계

조사대상	전국 만 18세 이상 남녀
조사기간	2020년 11월 24일(화)
표본 수	최종 응답 500명
응답률	<ul style="list-style-type: none"> ■ 7.0% (총 통화 7,131명 중 500명 응답 완료) ■ 응답률 제고 목적 표집틀 확정 후 미수신 조사대상 2회 콜백
표본오차	±4.4%P (신뢰수준 95%)
표집방법	무작위생성 표집틀을 통한 임의 전화걸기
가중값 산출 및 적용방법	성별, 연령대별, 권역별 가중 부여 (2020년 7월말 행정안전부 주민등록인구통계 기준), [림가중]
조사방법	무선(80%)·유선(20%) 자동응답(ARS) 방식
실사기관	(주)리얼미터

○ 자료 해석상의 유의점

- 문항별 결과는 변수별로 백분율(%)을 산출하며, 결과 값을 소수점 첫째 자리까지 표기 하였음. 이 과정에서 백분율 합산 시 반올림 오차(rounding error)¹⁾가 나타날 수 있음.
- 표본조사이므로 결과 값의 해석 시 표본오차를 고려해야 함.
- 집단별 표본 수가 30명 미만일 경우 이상치(outlier)의 영향을 크게 받을 수 있으므로 결과 해석에 유의해야 함.

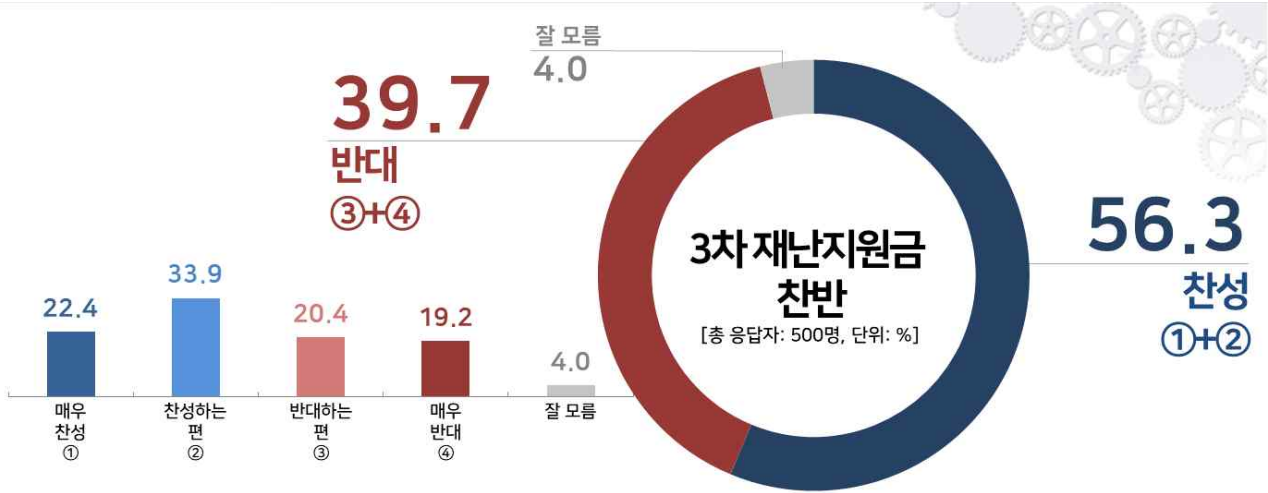
1) 반올림 오차란 실제 전체 합계는 100%이나 소수점 반올림 과정에서 합계가 100.0%가 아닌 것처럼 나타나는 현상으로, 실제로는 오류가 아님.

◆ 응답자 특성

구 분		사례수(명)	비율(%)
◆ 전 체 ◆		500	100.0
▣ 성 별 ▣	남 자	248	49.6
	여 자	252	50.4
▣ 연령대별 ▣	만 18세 이상 29세 이하	91	18.2
	30대	78	15.6
	40대	95	19.0
	50대	99	19.8
	60대	74	14.8
	70세 이상	63	12.6
	▣ 권역별 ▣	서울	96
인천 / 경기		155	31.0
대전 / 세종 / 충청		52	10.4
강원		15	3.0
부산 / 울산 / 경남		76	15.2
대구 / 경북		49	9.8
광주 / 전라		50	10.0
제주		7	1.4

제2장 조사 결과

◆ 3차 재난지원금 찬반



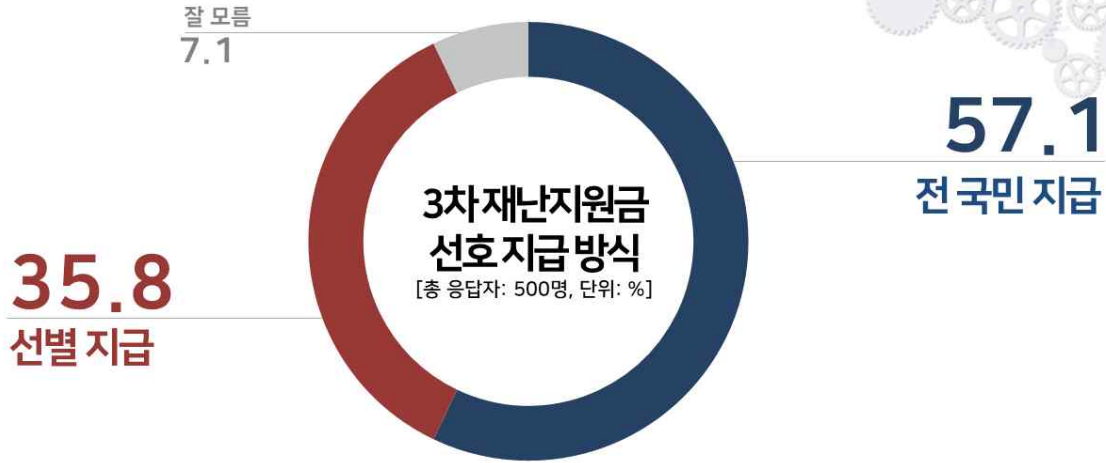
문3. 코로나19 재확산에 따라 방역당국은 거리두기를 2단계로 상향 조정했습니다. 정치권을 중심으로 3차 재난지원금을 지급해야 한다는 주장이 나오고 있는데요, 선생님께서는 이에 대해 얼마나 찬성하십니까, 또는 반대하십니까? (선택지 1~4번 순·역순)

	사례수	매우 찬성	찬성하는 편	반대하는 편	매우 반대	찬성	반대	잘 모름	계
	가중값 적용	%	%	%	%	%	%	%	%
■ 전 체 ■	(500)	22.4	33.9	20.4	19.2	56.3	39.7	4.0	100.0
▣ 지 역 ▣									
서울	(96)	14.8	29.0	18.8	30.7	43.9	49.5	6.6	100.0
인천/경기	(155)	24.8	38.3	17.5	16.2	63.1	33.6	3.3	100.0
대전/세종/충청	(52)	22.8	20.2	27.5	22.6	43.0	50.0	6.9	100.0
강원	(15)	50.7	26.5	14.0	6.8	77.2	20.8	2.0	100.0
부산/울산/경남	(76)	17.9	32.9	26.3	19.7	50.7	46.0	3.2	100.0
대구/경북	(49)	14.0	42.4	24.3	16.2	56.4	40.4	3.2	100.0
광주/전라	(50)	34.8	39.3	15.4	10.5	74.1	25.9	.0	100.0
제주	(7)	27.5	35.5	15.6	11.4	63.0	26.9	10.1	100.0
▣ 성 별 ▣									
남자	(248)	32.2	25.3	18.0	21.7	57.5	39.7	2.8	100.0
여자	(252)	12.7	42.4	22.9	16.8	55.1	39.7	5.2	100.0

	매우 찬성	찬성하는 편	반대하는 편	매우 반대	찬성	반대	잘 모름	계
	%	%	%	%	%	%	%	%
■ 전 체 ■	22.4	33.9	20.4	19.2	56.3	39.7	4.0	100.0
■ 연 령 ■								
18 ~ 29 세	18.3	39.9	20.5	21.3	58.2	41.8	.0	100.0
30 대	19.6	37.3	18.1	25.0	56.9	43.1	.0	100.0
40 대	26.9	38.6	19.0	14.6	65.5	33.6	.9	100.0
50 대	29.6	23.3	22.0	16.0	52.8	38.0	9.2	100.0
60 대	19.8	32.9	21.4	20.6	52.7	42.0	5.2	100.0
70 세 이 상	16.5	31.9	21.9	19.7	48.5	41.6	9.9	100.0
■ 지 지 정 당 ■								
민 주 당	31.4	42.9	11.3	10.5	74.3	21.8	3.9	100.0
국 민 의 힘	12.3	29.4	22.0	31.3	41.7	53.4	4.9	100.0
정 의 당	31.3	33.7	26.2	7.5	64.9	33.7	1.4	100.0
국 민 의 당	8.1	10.4	40.7	34.2	18.6	74.9	6.5	100.0
열 린 민 주 당	33.4	34.4	17.2	15.0	67.8	32.2	.0	100.0
기 타 정 당	39.1	33.1	5.6	18.0	72.1	23.6	4.3	100.0
없 음	14.7	28.0	35.5	16.7	42.7	52.2	5.1	100.0
모 름 / 무응답	9.7	41.3	23.0	23.9	51.0	46.9	2.1	100.0
무 당 층	13.6	30.8	32.9	18.2	44.5	51.1	4.5	100.0
■ 국 정 평 가 ■								
매 우 잘 한 다	42.9	35.8	5.7	12.2	78.7	17.9	3.4	100.0
잘 하 는 편	13.1	52.5	22.8	9.3	65.6	32.0	2.4	100.0
잘 못 하 는 편	18.2	43.8	23.3	12.8	62.0	36.2	1.8	100.0
매 우 잘 못 함	14.2	22.1	26.6	32.5	36.3	59.0	4.6	100.0
잘 한 다	29.7	43.2	13.3	10.9	72.9	24.2	2.9	100.0
잘 못 한 다	15.3	28.3	25.7	26.9	43.6	52.5	3.8	100.0
모 름 / 무응답	31.0	15.9	26.9	12.9	46.9	39.7	13.4	100.0
3차 재난지원금 선호 지급 방식								
전 국민 지급	31.0	31.4	17.2	19.0	62.4	36.2	1.4	100.0
선별 지급	13.0	39.7	24.6	17.6	52.8	42.2	5.0	100.0
잘 모름	.0	24.5	25.9	29.5	24.5	55.4	20.1	100.0
■ 직 업 ■								
사무/ 관리/ 전문직	26.0	32.1	17.0	23.5	58.1	40.5	1.4	100.0
판매/ 생산/ 노무/ 서비스직	32.8	28.2	24.1	12.8	61.1	36.9	2.1	100.0
가정주부	11.6	37.9	25.5	20.7	49.5	46.2	4.3	100.0
자영업	28.5	36.6	14.2	15.6	65.1	29.7	5.2	100.0
학생	10.0	42.8	34.0	13.1	52.8	47.2	.0	100.0
농/ 임/ 어업	25.2	21.7	17.5	17.1	47.0	34.5	18.5	100.0
무직/ 은퇴/ 기타	20.8	31.0	17.6	20.0	51.8	37.6	10.5	100.0
■ 이 념 성 향 ■								
보 수	20.9	27.5	19.1	30.9	48.4	50.0	1.6	100.0
중 도	17.3	30.7	26.4	20.4	48.1	46.8	5.1	100.0
진 보	31.3	42.4	12.7	9.8	73.7	22.6	3.7	100.0
모 름 / 무응답	21.5	37.7	20.5	14.5	59.2	35.0	5.8	100.0

제2장 조사 결과

◆ 3차 재난지원금 선호 지급 방식



문4. 만약 3차 재난지원금을 지급한다면, 선생님께서는 다음 두 가지 중 어떤 지급 방식이 더 적합하다고 생각하십니까? (선택지 1~2번 로테이션)


	사 례 수	전 국 민 지 급	선 별 지 급	잘 모 름	계
	가 중 값 적 용	%	%	%	%
■ 전 체 ■	(500)	57.1	35.8	7.1	100.0
■ 지 역 ■					
서 울	(96)	54.9	33.6	11.4	100.0
인 천 / 경 기	(155)	57.3	36.7	6.0	100.0
대 전 / 세 종 / 충 청	(52)	48.2	39.7	12.0	100.0
강 원	(15)	78.7	18.6	2.7	100.0
부 산 / 울 산 / 경 남	(76)	65.5	31.4	3.2	100.0
대 구 / 경 북	(49)	54.4	42.6	2.9	100.0
광 주 / 전 라	(50)	55.4	36.5	8.1	100.0
제 주	(7)	45.4	49.2	5.4	100.0
■ 성 별 ■					
남 자	(248)	67.2	26.8	6.0	100.0
여 자	(252)	47.2	44.7	8.1	100.0
■ 연 령 ■					
1 8 ~ 29 세	(91)	55.7	41.6	2.7	100.0
3 0 대	(78)	61.3	34.1	4.6	100.0
4 0 대	(95)	70.9	25.7	3.4	100.0
5 0 대	(99)	49.7	39.4	10.9	100.0
6 0 대	(74)	66.0	28.7	5.4	100.0
7 0 세 이 상	(63)	34.4	47.6	18.0	100.0

	전 국민 지급	선별 지급	잘 모름	계
	%	%	%	%
■ 전 체 ■	57.1	35.8	7.1	100.0
■ 지지 정당 ■				
민 주 당	58.3	36.0	5.8	100.0
국 민 의 힘	55.5	36.4	8.1	100.0
정 의 당	36.8	58.4	4.8	100.0
국 민 의 당	56.3	43.7	.0	100.0
열 린 민 주 당	63.4	33.1	3.5	100.0
기 타 정 당	89.5	7.4	3.1	100.0
없	56.7	29.8	13.5	100.0
모 름 / 무응답	37.9	47.5	14.6	100.0
무 당 층	52.8	33.5	13.7	100.0
■ 국 정 평 가 ■				
매 우 잘 한 다	60.2	34.0	5.8	100.0
잘 하 는 편	50.4	40.9	8.7	100.0
잘 못 하 는 편	53.4	40.2	6.4	100.0
매 우 잘 못 함	58.4	34.3	7.3	100.0
잘 한 다	55.9	37.0	7.1	100.0
잘 못 한 다	57.0	36.0	7.0	100.0
모 름 / 무응답	67.4	25.5	7.1	100.0
3차 재난지원금 찬반2				
찬성	63.4	33.6	3.1	100.0
반대	52.1	38.1	9.8	100.0
잘 모름	19.8	44.8	35.3	100.0
■ 직 업 ■				
사무 / 관리 / 전문직	67.3	30.6	2.0	100.0
판매 / 생산 / 노무 / 서비스직	63.7	24.9	11.5	100.0
가정주부	47.5	42.1	10.4	100.0
자영업	60.8	33.4	5.8	100.0
학생	51.4	44.3	4.3	100.0
농 / 임 / 어업	55.6	16.8	27.6	100.0
무직 / 은퇴 / 기타	38.6	52.5	8.9	100.0
■ 이 념 성 향 ■				
보 수	71.3	25.4	3.3	100.0
중 도	52.5	39.7	7.7	100.0
진 보	63.7	29.2	7.1	100.0
모 름 / 무응답	26.3	61.1	12.6	100.0

◆ 3차 재난지원금 선호 지급 방식 ◆

문4. 만약 3차 재난지원금을 지급한다면, 선생님께서는 다음 두 가지 중 어떤 지급 방식이 더 적합하다고 생각하십니까?
(선택지 1~2번 로테이션)

- 01번. 1차 때처럼 전 국민에게 지급해야 한다
- 02번. 2차 때처럼 선별적으로 지급해야 한다
- 03번. 잘 모르겠다



◆ 기초 문항 ◆

직업. 선생님의 직업은 무엇입니까?

- | | |
|--------------------|---------------|
| 01번. 사무/관리/전문직 | 05번. 학생 |
| 02번. 판매/생산/노무/서비스직 | 06번. 농/임/어업 |
| 03번. 가정주부 | 07번. 무직/은퇴/기타 |
| 04번. 자영업 | |

이념성향. 선생님께서는 스스로 생각하실 때 어떤 이념적 성향을 가졌다고 생각하십니까?

- | | |
|---------|-------------|
| 01번. 보수 | 03번. 진보 |
| 02번. 중도 | 04번. 잘 모르겠다 |

맺음말. 죄송합니다. 선생님께서는 조사대상자가 아닙니다. 감사합니다.

Ending. 오랜 시간동안 끝까지 응답해 주셔서 대단히 감사합니다. 지금까지 저희는 여론조사 전문기관 리얼미터였습니다.