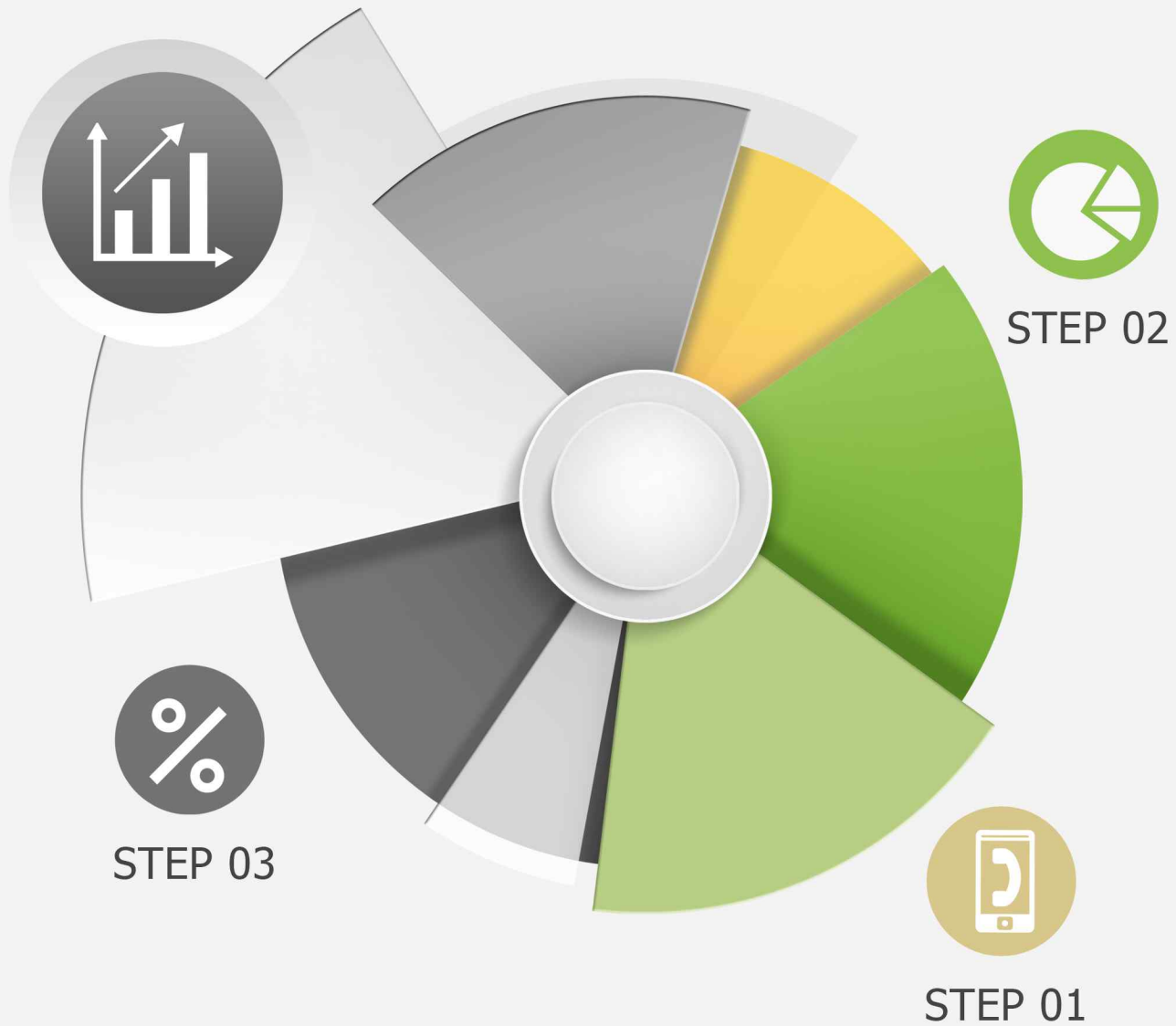


# 오마이뉴스-리얼미터 월간정례 2019년 11월 차기 대선주자 선호도 조사



2019. 11. 29

REALMETER

**제1장**

**조 사 개 요**

◆ 조사 설계

|                           |   |
|---------------------------|---|
| <b>의뢰기관</b>               | 오마이뉴스   |
| <b>조사기관</b>               | (주)리얼미터   |
| <b>조사지역·대상<br/>및 표본크기</b> | 전국 만 19세 이상 남녀 2,506명   |
| <b>조사일시</b>               | 2019년 11월 25일(월) ~ 11월 29일(금) (5일간)   |
| <b>조사방법</b>               | 무선 전화면접(10%), 무선(70%)·유선(20%) 자동응답 혼용   |
| <b>표본오차</b>               | 95%신뢰수준 ±2.0%p  |
| <b>응답률</b>                | <ul style="list-style-type: none"> <li>▪ 4.8% (총 통화 52,630명 중 2,506명 응답 완료)</li> <li>▪ 응답률 제고 목적 표집틀 확정 후 미수신 조사대상에 콜백 2회 실시</li> </ul> |
| <b>표집틀 및<br/>표집방법</b>     | 무선(80%)·유선(20%) 병행 무작위생성 표집틀을 통한 임의 전화걸기  |
| <b>가중값 산출 및<br/>적용방법</b>  | 성, 연령, 권역별 가중 부여 (2019년 7월말 행정안전부 주민등록 인구 기준), [ 림가중 ]  |

◆ 응답자 특성

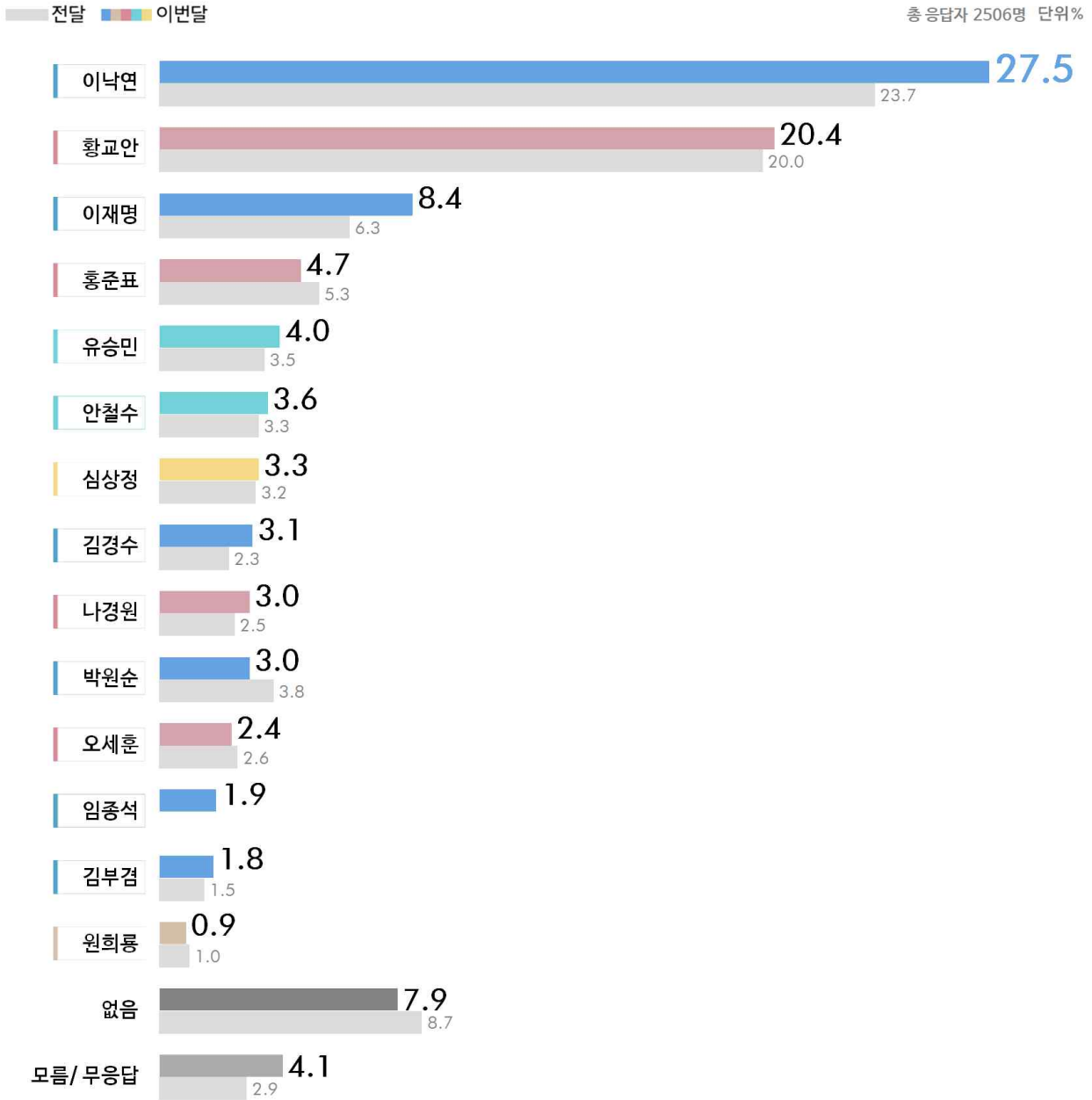
| 구 분     |                    | 조사완료   |       | 목표할당   |       | 가중값<br>배율 |
|---------|--------------------|--------|-------|--------|-------|-----------|
|         |                    | 사례수(명) | 비율(%) | 사례수(명) | 비율(%) |           |
| ◆ 전 체 ◆ |                    | 2506   | 100.0 | 2500   | 100.0 | 1.00      |
| ■ 성 ■   | 남 자                | 1640   | 65.4  | 1240   | 49.6  | 0.76      |
|         | 여 자                | 866    | 34.6  | 1260   | 50.4  | 1.45      |
| ■ 연령 ■  | 만 19세 이상<br>29세 이하 | 303    | 12.1  | 430    | 17.2  | 1.42      |
|         | 30대                | 354    | 14.1  | 415    | 16.6  | 1.17      |
|         | 40대                | 528    | 21.1  | 485    | 19.4  | 0.92      |
|         | 50대                | 618    | 24.7  | 505    | 20.2  | 0.82      |
|         | 60세 이상             | 703    | 28.1  | 665    | 26.6  | 0.95      |
| ■ 지역 ■  | 서울                 | 568    | 22.7  | 485    | 19.4  | 0.85      |
|         | 경기 / 인천            | 751    | 30.0  | 765    | 30.6  | 1.02      |
|         | 대전/충청/세종           | 232    | 9.3   | 260    | 10.4  | 1.12      |
|         | 강원                 | 76     | 3.0   | 75     | 3.0   | 0.99      |
|         | 부산/경남/울산           | 362    | 14.4  | 385    | 15.4  | 1.06      |
|         | 대구 / 경북            | 247    | 9.9   | 250    | 10.0  | 1.01      |
|         | 광주 / 전라            | 241    | 9.6   | 250    | 10.0  | 1.04      |
|         | 제주                 | 29     | 1.2   | 30     | 1.2   | 1.03      |

제 2 장

조사 결과

◆ 2019년 11월 여야 차기 대선주자 선호도

2019년 11월 여야 차기 대선주자 선호도



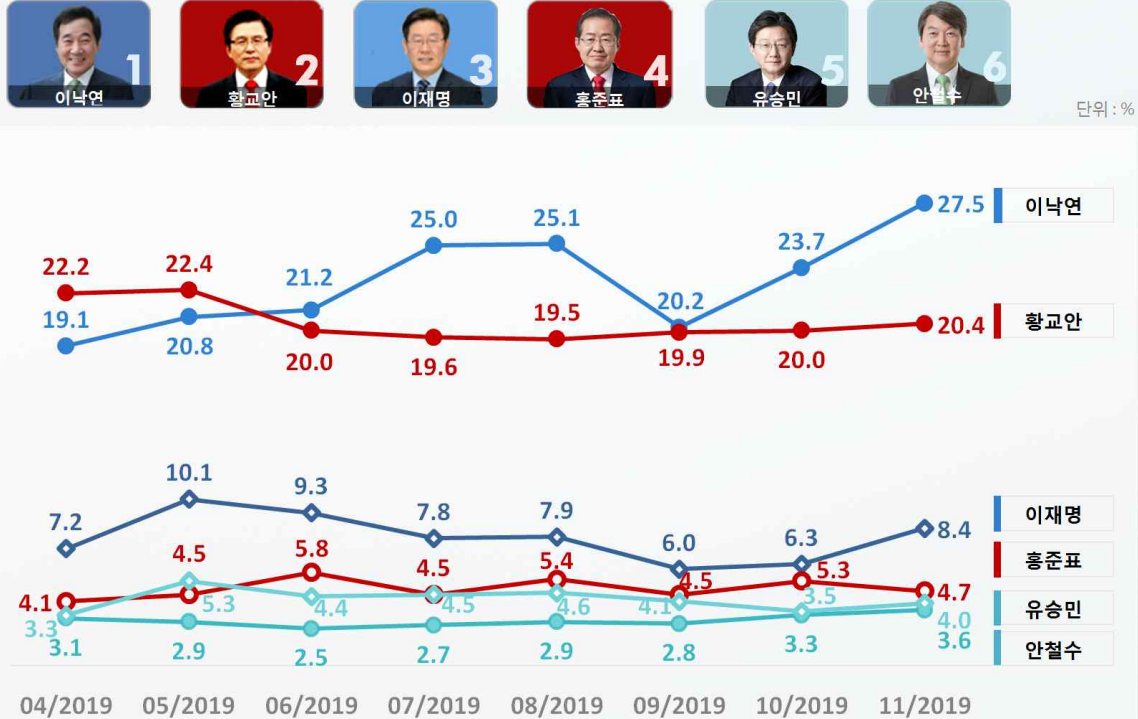
REALMETER

문3. 선생님께서는 다음 차기 대선주자로 거론되는 인물들 중에서, 누구를 가장 선호하십니까? (1~14번 무작위 배열)

|           | 새누리   | 강경수   | 김부겸 | 나경원  | 박우순 | 심상정 | 인철수  | 오세훈  | 윤창복 | 유승민 | 아연   | 이재명  | 임종석  | 홍준표 | 황교안  | 박보검  | 방수현  | 없음   | 잘 모름 | 계    |     |
|-----------|-------|-------|-----|------|-----|-----|------|------|-----|-----|------|------|------|-----|------|------|------|------|------|------|-----|
|           | 조사    | 대상    | %   | %    | %   | %   | %    | %    | %   | %   | %    | %    | %    | %   | %    | %    | %    | %    | %    | %    |     |
| ■ 전 체 ■   | (206) | (200) | 3.1 | 1.8  | 3.0 | 3.0 | 3.3  | 3.6  | 2.4 | 9   | 4.0  | 27.5 | 8.4  | 1.9 | 4.7  | 20.4 | 49.0 | 39.0 | 7.9  | 4.1  | 100 |
| ■지 역■     |       |       |     |      |     |     |      |      |     |     |      |      |      |     |      |      |      |      |      |      |     |
| 서울        | (58)  | (45)  | 3.9 | 8    | 2.3 | 2.8 | 5.3  | 3.8  | 3.1 | 1.2 | 5.1  | 28.9 | 6.1  | 1.0 | 5.6  | 16.6 | 48.8 | 37.7 | 9.4  | 4.1  | 100 |
| 경기인천      | (75)  | (76)  | 2.6 | 1.4  | 2.4 | 3.6 | 2.3  | 3.5  | 1.8 | 9   | 3.1  | 28.8 | 11.9 | 2.5 | 4.2  | 20.1 | 53.2 | 35.9 | 7.6  | 3.3  | 100 |
| 대전세종충청    | (22)  | (20)  | 4.0 | 2.0  | 4.7 | 1.7 | 2.3  | 3.8  | 3.5 | 9   | 5.2  | 26.1 | 7.0  | 2.7 | 3.7  | 20.7 | 45.9 | 42.6 | 6.7  | 4.9  | 100 |
| 강원        | (76)  | (75)  | 4.1 | 1.9  | 2.2 | 1.2 | 7.2  | 1.6  | 2.5 | 8   | 5.3  | 26.8 | 3.6  | 2.6 | 2.1  | 22.5 | 47.4 | 37.1 | 11.8 | 3.7  | 100 |
| 부산울산경남    | (32)  | (35)  | 2.7 | 2.1  | 3.8 | 3.9 | 2.7  | 4.2  | 1.9 | 9   | 3.6  | 20.3 | 5.0  | 1.3 | 7.8  | 25.0 | 38.0 | 47.2 | 8.8  | 6.0  | 100 |
| 대구경북      | (24)  | (23)  | 3.1 | 3.3  | 5.8 | 2.0 | 3.2  | 2.4  | 2.8 | 2   | 1.8  | 22.5 | 6.7  | 1.4 | 4.2  | 28.9 | 42.2 | 46.0 | 7.4  | 4.4  | 100 |
| 광주전라      | (24)  | (20)  | 2.4 | 2.7  | 1.1 | 2.7 | 3.6  | 4.9  | 1.5 | 6   | 5.7  | 38.9 | 12.7 | 2.8 | 2.5  | 11.1 | 65.8 | 27.4 | 4.3  | 2.4  | 100 |
| 제주        | (2)   | (3)   | 0   | 0    | 0   | 4.1 | 0    | 0    | 6.7 | 0.1 | 6.3  | 28.3 | 4.2  | 0   | 1.9  | 26.5 | 36.6 | 51.6 | 11.8 | 0    | 100 |
| ■지 역■     |       |       |     |      |     |     |      |      |     |     |      |      |      |     |      |      |      |      |      |      |     |
| 수도권       | (139) | (120) | 3.1 | 1.2  | 2.4 | 3.3 | 3.5  | 3.6  | 2.3 | 1.0 | 3.9  | 28.9 | 9.7  | 1.9 | 4.8  | 18.7 | 51.5 | 36.6 | 8.3  | 3.6  | 100 |
| ■성 별■     |       |       |     |      |     |     |      |      |     |     |      |      |      |     |      |      |      |      |      |      |     |
| 남자        | (100) | (120) | 2.1 | 1.9  | 2.0 | 3.4 | 2.1  | 3.6  | 2.7 | 1.0 | 4.4  | 28.4 | 10.6 | 1.6 | 5.2  | 20.2 | 50.1 | 39.1 | 7.1  | 3.7  | 100 |
| 여자        | (86)  | (180) | 3.9 | 1.7  | 4.0 | 2.6 | 4.4  | 3.6  | 2.1 | 9   | 3.6  | 26.7 | 6.3  | 2.3 | 4.2  | 20.5 | 48.0 | 39.0 | 8.6  | 4.3  | 100 |
| ■연 령■     |       |       |     |      |     |     |      |      |     |     |      |      |      |     |      |      |      |      |      |      |     |
| 19~29세    | (33)  | (40)  | 3.3 | 8    | 2.4 | 3.5 | 4.0  | 5.5  | 1.6 | 1.1 | 7.3  | 20.7 | 8.4  | 1.9 | 7.0  | 14.2 | 42.7 | 39.1 | 13.5 | 4.8  | 100 |
| 30대       | (34)  | (45)  | 2.7 | 1.4  | 2.4 | 4.6 | 5.8  | 3.4  | 1.9 | 1.1 | 5.0  | 31.2 | 9.0  | 2.8 | 5.7  | 12.5 | 57.4 | 32.0 | 7.6  | 3.0  | 100 |
| 40대       | (58)  | (45)  | 2.9 | 2.5  | 1.1 | 4.4 | 4.2  | 2.1  | 2.2 | 7   | 3.5  | 35.1 | 11.3 | 1.3 | 2.7  | 17.4 | 61.7 | 29.7 | 6.4  | 2.1  | 100 |
| 50대       | (68)  | (35)  | 2.6 | 2.1  | 2.7 | 1.1 | 1.2  | 4.1  | 3.2 | 1.2 | 3.6  | 29.0 | 9.9  | 2.4 | 4.1  | 23.3 | 48.4 | 42.2 | 6.9  | 2.5  | 100 |
| 60세 이상    | (73)  | (65)  | 3.6 | 1.9  | 5.4 | 2.0 | 2.2  | 3.3  | 2.7 | 8   | 1.9  | 23.1 | 4.9  | 1.5 | 4.6  | 29.2 | 43.1 | 47.9 | 6.1  | 6.8  | 100 |
| ■지 지 정 당■ |       |       |     |      |     |     |      |      |     |     |      |      |      |     |      |      |      |      |      |      |     |
| 민주당       | (90)  | (96)  | 4.9 | 2.4  | 8   | 5.0 | 2.3  | 1.0  | .1  | .1  | 2.0  | 55.4 | 13.1 | 3.0 | 5    | 1.8  | 66.1 | 6.3  | 4.2  | 3.4  | 100 |
| 자유한국당     | (86)  | (82)  | 2.1 | 1.4  | 5.6 | 8   | 5    | 3.6  | 4.5 | 1.5 | 3.2  | 3.7  | 1.3  | 1.1 | 0.1  | 52.9 | 10.8 | 81.3 | 4.6  | 3.3  | 100 |
| 바른미래당     | (12)  | (18)  | 4.4 | .7   | 3.1 | .0  | 4.5  | 17.5 | 6.5 | 1.1 | 27.9 | 6.4  | 4.6  | .0  | 4.7  | 12.7 | 20.6 | 73.5 | 5.9  | .0   | 100 |
| 정의당       | (13)  | (13)  | .4  | 1.1  | .5  | 4.5 | 20.2 | 3.3  | 5   | 1.6 | 1.3  | 32.1 | 17.5 | 1.9 | 4    | 1.3  | 77.7 | 8.9  | 9.9  | 3.5  | 100 |
| 민주평화당     | (4)   | (4)   | .0  | 11.5 | .0  | .0  | 1.7  | 2.6  | .0  | .0  | 1.9  | 35.9 | 16.6 | 5.9 | 1.8  | 4.1  | 71.5 | 10.3 | 5.3  | 2.9  | 100 |
| 우리공화당     | (4)   | (4)   | 5.4 | 6.9  | 6.4 | .0  | .0   | 2.1  | 2.5 | .0  | 3.6  | 6.2  | 4.4  | 2.6 | 1.4  | 21.7 | 25.4 | 51.7 | 15.5 | 7.4  | 100 |
| 기타 정당     | (2)   | (3)   | .0  | .0   | 6.7 | 1.3 | .0   | 1.5  | 6.7 | .0  | .0   | 34.7 | 8.3  | .0  | 5.1  | 7.1  | 44.3 | 27.0 | 21.5 | 7.2  | 100 |
| 없음        | (24)  | (22)  | 1.0 | 2    | 3.2 | 2.9 | 6.1  | 8.1  | 3.6 | 2.0 | 6.5  | 10.1 | 9.4  | .9  | 5.2  | 7.1  | 30.7 | 35.7 | 28.4 | 5.3  | 100 |
| 모름/무응답    | (34)  | (35)  | 1.6 | .0   | 9.6 | 8.9 | 1.7  | 4.0  | .0  | 5.0 | .0   | 4.1  | 5.9  | 1.7 | 2.7  | 18.6 | 23.9 | 40.0 | 8.4  | 27.7 | 100 |
| 무당층       | (28)  | (27)  | 1.1 | 2    | 4.0 | 3.6 | 5.6  | 7.6  | 3.2 | 2.4 | 5.7  | 9.4  | 9.0  | 1.0 | 4.9  | 8.4  | 29.9 | 36.2 | 26.0 | 7.9  | 100 |
| 보수권무당층    | (25)  | (28)  | 2.2 | 1.2  | 5.0 | 1.4 | 2.0  | 5.7  | 4.3 | 1.6 | 6.1  | 5.3  | 3.5  | 1.1 | 8.6  | 37.8 | 16.6 | 69.1 | 10.1 | 4.2  | 100 |
| 비보수권무당층   | (143) | (146) | 3.5 | 2.0  | 1.4 | 4.5 | 4.9  | 2.6  | 8   | 7   | 2.7  | 43.0 | 12.8 | 2.6 | 1.4  | 3.1  | 73.5 | 12.7 | 9.3  | 4.6  | 100 |
| ■국 정 평 가■ |       |       |     |      |     |     |      |      |     |     |      |      |      |     |      |      |      |      |      |      |     |
| 매우잘한다     | (75)  | (68)  | 5.3 | 1.7  | .7  | 6.2 | 1.8  | .7   | 3   | .0  | 1.8  | 38.0 | 14.9 | 3.1 | 2    | .7   | 91.0 | 4.4  | 2.7  | 1.8  | 100 |
| 잘하는편      | (40)  | (42)  | 4.0 | 2.6  | .7  | 3.9 | 7.2  | 2.8  | 2   | .7  | 3.4  | 48.6 | 11.6 | 2.9 | 1.2  | 2.4  | 75.7 | 11.4 | 7.1  | 5.8  | 100 |
| 잘못하는편     | (30)  | (39)  | 1.4 | 1.6  | 5.4 | 1.4 | 6.7  | 6.3  | 4.6 | 2.5 | 4.6  | 10.7 | 6.7  | 1.0 | 3.5  | 22.5 | 29.5 | 49.4 | 15.0 | 6.1  | 100 |
| 매우잘못함     | (92)  | (89)  | 1.5 | 1.4  | 4.7 | .6  | 1.2  | 5.5  | 4.7 | 1.3 | 5.7  | 2.5  | 2.4  | .8  | 10.6 | 46.4 | 10.2 | 78.7 | 7.9  | 3.1  | 100 |
| 잘한다       | (115) | (118) | 4.8 | 2.1  | .7  | 5.2 | 4.1  | 1.6  | 2   | 3   | 2.5  | 52.0 | 13.6 | 3.0 | 6    | 1.4  | 84.7 | 7.3  | 4.6  | 3.5  | 100 |
| 잘못한다      | (120) | (128) | 1.5 | 1.4  | 4.8 | .8  | 2.6  | 5.7  | 4.6 | 1.6 | 5.4  | 4.6  | 3.5  | .8  | 8.8  | 40.3 | 15.2 | 71.2 | 9.7  | 3.9  | 100 |
| 모름/무응답    | (9)   | (10)  | 1.8 | 3.3  | 8.7 | 2.9 | 2.8  | 2.6  | .7  | 1.1 | 5.1  | 14.3 | 6.7  | 2.7 | 4.4  | 6.6  | 34.5 | 29.0 | 24.3 | 12.2 | 100 |
| ■이 념 성 향■ |       |       |     |      |     |     |      |      |     |     |      |      |      |     |      |      |      |      |      |      |     |
| 보수        | (60)  | (57)  | 2.8 | 1.1  | 5.4 | 1.4 | 1.4  | 2.7  | 3.8 | 1.3 | 3.9  | 10.4 | 3.4  | .3  | 9.9  | 41.4 | 20.8 | 68.5 | 7.1  | 3.6  | 100 |
| 중도        | (94)  | (91)  | 2.6 | 1.7  | 1.3 | 3.1 | 3.0  | 5.7  | 3.0 | 8   | 5.3  | 29.6 | 9.9  | 1.8 | 4.2  | 17.3 | 51.7 | 37.6 | 7.9  | 2.8  | 100 |
| 진보        | (63)  | (63)  | 3.7 | 3.0  | 1.5 | 4.4 | 4.4  | 1.8  | 8   | 8   | 2.4  | 44.2 | 12.9 | 3.4 | 1.5  | 6.5  | 76.1 | 15.3 | 5.6  | 3.0  | 100 |
| 모름/무응답    | (32)  | (30)  | 3.5 | 1.1  | 6.2 | 2.6 | 5.0  | 2.9  | 1.3 | 9   | 3.5  | 19.9 | 4.8  | 2.3 | 3.7  | 19.7 | 39.3 | 38.1 | 12.9 | 9.7  | 100 |
| ■직 업■     |       |       |     |      |     |     |      |      |     |     |      |      |      |     |      |      |      |      |      |      |     |
| 사무직       | (77)  | (79)  | 3.3 | 2.1  | 1.2 | 2.9 | 3.7  | 3.6  | 1.6 | 1.0 | 4.9  | 38.6 | 10.8 | 2.2 | 4.2  | 13.1 | 38.7 | 29.6 | 9.2  | 2.5  | 100 |
| 노동직       | (20)  | (25)  | 4.0 | 2.4  | 3.0 | 4.0 | 2.5  | 1.5  | 3.0 | 1.2 | 4.4  | 27.7 | 10.4 | 3.0 | 4.7  | 18.4 | 54.0 | 36.2 | 7.1  | 2.7  | 100 |
| 가정주부      | (33)  | (48)  | 3.1 | 1.3  | 6.5 | 1.7 | 3.2  | 5.1  | 3.0 | 1.1 | 3.9  | 21.8 | 6.2  | 2.0 | 2.8  | 27.0 | 39.3 | 49.3 | 5.3  | 6.1  | 100 |
| 자영업       | (51)  | (45)  | 2.0 | 2.4  | 3.5 | 2.5 | 1.5  | 2.5  | 2.5 | 1.3 | 3.0  | 25.1 | 8.3  | 1.8 | 6.2  | 27.8 | 48.4 | 46.9 | 6.1  | 3.6  | 100 |
| 학생        | (12)  | (14)  | 2.5 | .5   | 2.1 | 3.1 | 6.7  | 7.5  | 1.7 | .3  | 6.0  | 25.4 | 5.1  | 1.5 | 8.3  | 12.5 | 44.7 | 38.5 | 12.9 | 3.9  | 100 |
| 농림어업      | (3)   | (8)   | 5.8 | 3.2  | 3.9 | 7.9 | .7   | 1.9  | 4.7 | .0  | 2.9  | 20.7 | 9.7  | .0  | 3.6  | 26.8 | 40.0 | 48.8 | 4.5  | 3.7  | 100 |
| 무직        | (13)  | (14)  | 3.7 | 1.6  | 2.2 | 3.2 | 1.5  | 3.1  | 4.8 | 4   | 2.5  | 26.6 | 5.9  | .5  | 6.1  | 19.9 | 42.9 | 39.0 | 12.1 | 6.0  | 100 |
| 기타        | (24)  | (23)  | 2.5 | .4   | 1.3 | 3.9 | 6.6  | 3.7  | .9  | .7  | 3.4  | 30.0 | 7.3  | 2.4 | 4.2  | 18.1 | 33.1 | 32.2 | 9.0  | 5.7  | 100 |

◆ 여야 차기 대선주자 선호도 월간 추세

여야 차기 대선주자 선호도 월간 추세



OhmyNews

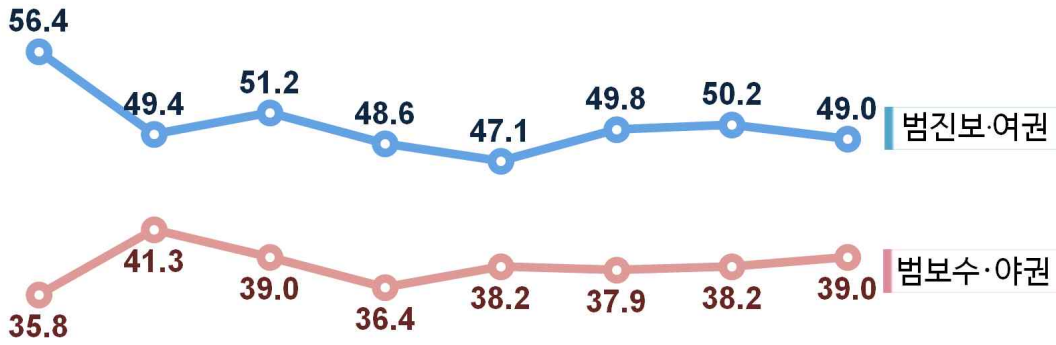
REALMETER

| 연월      | 조사원료   | 가중값 적용 | 시래수    | 김경수    | 김부겸    | 나경원    | 박원순    | 심상정    | 안철수    | 오세훈    | 원희룡    | 유승민    | 이낙연    | 이재명    | 임종석    | 홍준표    | 황교안    |
|---------|--------|--------|--------|--------|--------|--------|--------|--------|--------|--------|--------|--------|--------|--------|--------|--------|--------|
|         |        |        | (2500) | (2500) | (2500) | (2500) | (2500) | (2500) | (2500) | (2500) | (2500) | (2500) | (2500) | (2500) | (2500) | (2500) | (2500) |
| 19년 11월 | (2506) | (2500) | 3.1    | 1.8    | 3.0    | 3.0    | 3.3    | 3.6    | 2.4    | .9     | 4.0    | 27.5   | 8.4    | 1.9    | 4.7    | 20.4   |        |
| 19년 10월 | (2507) | (2500) | 2.3    | 1.5    | 2.5    | 3.8    | 3.2    | 3.3    | 2.6    | 1.0    | 3.5    | 23.7   | 6.3    | -      | 5.3    | 20.0   |        |
| 19년 09월 | (2506) | (2500) | 2.4    | 2.2    | 2.4    | 2.4    | 3.6    | 2.8    | 2.8    | 1.4    | 4.1    | 20.2   | 6.0    | -      | 4.5    | 19.9   |        |
| 19년 08월 | (2507) | (2500) | 3.5    | 2.7    | 2.2    | 3.7    | 4.2    | 2.9    | 3.6    | -      | 4.6    | 25.1   | 7.9    | -      | 5.4    | 19.5   |        |
| 19년 07월 | (2511) | (2500) | 3.8    | 2.5    | 2.6    | 4.9    | 4.6    | 2.7    | 2.5    | -      | 4.5    | 25.0   | 7.8    | -      | 4.5    | 19.6   |        |
| 19년 06월 | (2504) | (2500) | 6.2    | 4.3    | 3.2    | 5.3    | 4.9    | 2.5    | 3.1    | -      | 4.4    | 21.2   | 9.3    | -      | 5.8    | 20.0   |        |
| 19년 05월 | (2511) | (2500) | 4.8    | 4.7    | 3.2    | 4.7    | 4.3    | 2.9    | 3.0    | -      | 5.3    | 20.8   | 10.1   | -      | 4.5    | 22.4   |        |
| 19년 04월 | (2518) | (2500) | 5.9    | 4.4    | -      | 5.2    | 3.6    | 3.1    | 3.1    | -      | 3.3    | 19.1   | 7.2    | -      | 4.1    | 22.2   |        |
| 19년 03월 | (2516) | (2500) | 5.9    | 3.6    | -      | 5.9    | 4.9    | 2.8    | 4.5    | -      | 3.6    | 14.9   | 7.1    | -      | 4.4    | 21.2   |        |
| 19년 02월 | (2011) | (2000) | 6.2    | 4.9    | -      | 6.4    | 4.4    | 3.2    | 5.8    | -      | 4.8    | 11.5   | 7.6    | -      | 5.0    | 17.9   |        |
| 19년 01월 | (2515) | (2500) | 6.7    | 4.3    | -      | 7.2    | 6.3    | 3.3    | 5.3    | -      | 6.0    | 15.3   | 7.8    | -      | 5.9    | 17.1   |        |
| 18년 12월 | (2011) | (2000) | 7.3    | 4.3    | -      | 8.0    | 5.7    | 3.4    | 8.6    | -      | 7.2    | 13.9   | 9.0    | -      | 6.2    | 13.5   |        |
| 18년 11월 | (2513) | (2500) | 6.9    | 3.7    | -      | 8.7    | 7.0    | 3.2    | 6.9    | -      | 6.9    | 15.1   | 7.0    | -      | 5.9    | 12.9   |        |

◆ 범진보·여권/범보수·야권 주자군 선호도 월간 추세

범진보·여권/범보수·야권 주자군 선호도 월간 추세

단위: %



04/2019 05/2019 06/2019 07/2019 08/2019 09/2019 10/2019 11/2019

|         | 사 례 수  |           | 범진보   | 범보수   | 없음   | 모름/<br>무응답 | 계     |
|---------|--------|-----------|-------|-------|------|------------|-------|
|         | 조사 완료  | 가중값<br>적용 | 여권 후보 | 야권 후보 |      |            |       |
|         |        |           | %     | %     | %    | %          | %     |
| 19년 10월 | (2506) | (2500)    | 49.0  | 39.0  | 7.9  | 4.1        | 100.0 |
| 19년 10월 | (2507) | (2500)    | 50.2  | 38.2  | 8.7  | 2.9        | 100.0 |
| 19년 09월 | (2506) | (2500)    | 49.8  | 37.9  | 9.3  | 3.0        | 100.0 |
| 19년 08월 | (2507) | (2500)    | 47.1  | 38.2  | 10.7 | 4.0        | 100.0 |
| 19년 07월 | (2511) | (2500)    | 48.6  | 36.4  | 10.8 | 4.2        | 100.0 |
| 19년 06월 | (2504) | (2500)    | 51.2  | 39.0  | 7.7  | 2.1        | 100.0 |
| 19년 05월 | (2511) | (2500)    | 49.4  | 41.3  | 6.6  | 2.7        | 100.0 |
| 19년 04월 | (2518) | (2500)    | 56.4  | 35.8  | 6.0  | 1.8        | 100.0 |
| 19년 03월 | (2516) | (2500)    | 54.3  | 36.5  | 7.1  | 2.1        | 100.0 |
| 19년 02월 | (2011) | (2000)    | 54.2  | 36.7  | 6.3  | 2.8        | 100.0 |
| 19년 01월 | (2515) | (2500)    | 47.6  | 39.9  | 8.1  | 4.4        | 100.0 |
| 18년 12월 | (2011) | (2000)    | 48.2  | 41.4  | 7.4  | 3.0        | 100.0 |
| 18년 11월 | (2513) | (2500)    | 48.4  | 38.4  | 9.0  | 4.2        | 100.0 |





상세지역2. 그렇다면 선생님께서 현재 사시는 세부지역은 어디입니까?

01번. 대전  
04번. 세종

02번. 충남

03번. 충북

상세지역3. 그렇다면 선생님께서 현재 사시는 세부지역은 어디입니까?

01번. 부산

02번. 경남

03번. 울산

상세지역4. 그렇다면 선생님께서 현재 사시는 세부지역은 어디입니까?

01번. 대구

02번. 경북

상세지역5. 그렇다면 선생님께서 현재 사시는 세부지역은 어디입니까?

01번. 광주

02번. 전남

03번. 전북

직업. 선생님의 직업은 무엇입니까?

01번. 사무직  
04번. 자영업  
07번. 무직

02번. 노동직  
05번. 학생  
08번. 기타

03번. 가정주부

06번. 농업/축산업/임업/수산업

이념성향. 선생님께서는 스스로 생각하실 때 어떤 이념적 성향을 가졌다고 생각하십니까?

01번. 보수  
03번. 진보

02번. 중도

04번. 잘 모르겠다.

19대 대선투표. 선생님께서는 지난 대통령 선거에서 누구에게 투표하셨습니다? (보기 1~5번 무작위 배열)

01번. 문재인  
03번. 안철수  
05번. 심상정  
07번. 투표하지 않았다

02번. 홍준표

04번. 유승민

06번. 기타 후보

08번. 잘 모르겠다

**맺음말.** 죄송합니다. 선생님께서는 조사대상자가 아닙니다. 감사합니다.

**Ending.** 오랜 시간동안 끝까지 응답해 주셔서 대단히 감사합니다. 지금까지 저희는 여론조사 전문기관 리얼미터였습니다.



◆ 기초 문항 ◆

직업. 선생님의 직업은 무엇입니까?

- |          |          |                    |
|----------|----------|--------------------|
| 01번. 사무직 | 02번. 노동직 | 03번. 가정주부          |
| 04번. 자영업 | 05번. 학생  | 06번. 농업/축산업/임업/수산업 |
| 07번. 무직  | 08번. 기타  |                    |

이념성향. 선생님께서는 스스로 생각하실 때 어떤 이념적 성향을 가졌다고 생각하십니까?

- |         |             |
|---------|-------------|
| 01번. 보수 | 02번. 중도     |
| 03번. 진보 | 04번. 모름/무응답 |

19대 대선투표. 선생님께서는 지난 대통령 선거에서 누구에게 투표하셨습니다? (보기 1~5번 무작위 배열)

- |               |             |
|---------------|-------------|
| 01번. 문재인      | 02번. 홍준표    |
| 03번. 안철수      | 04번. 유승민    |
| 05번. 심상정      | 06번. 기타 후보  |
| 07번. 투표하지 않았다 | 08번. 모름/무응답 |



끝까지 응답해 주셔서 감사합니다. 지금까지 여론조사 전문기관 리얼미터였습니다. 안녕히 계십시오.