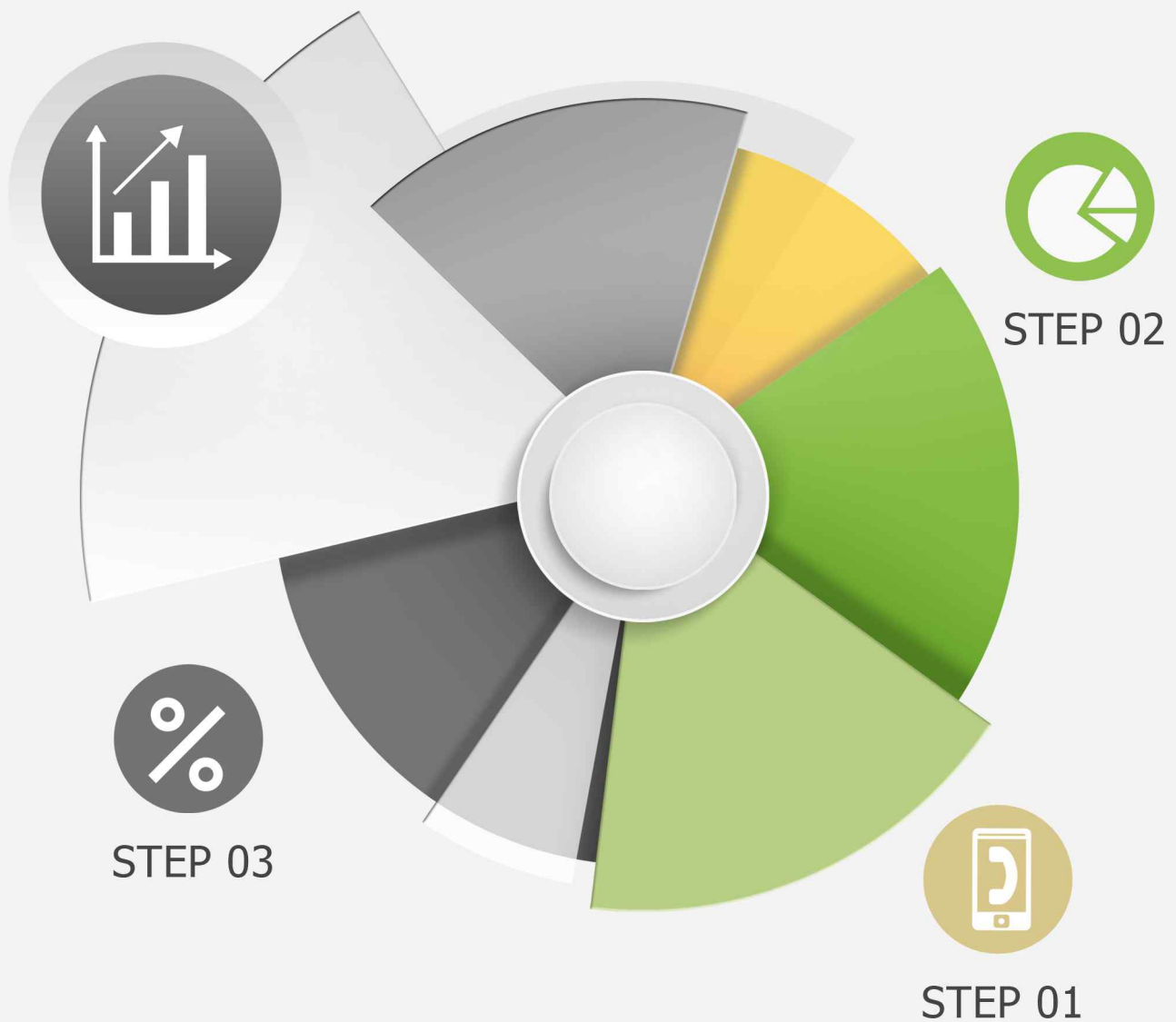


오마이뉴스-리얼미터 월간정례 2019년 6월 차기 대선주자 선호도 조사



2019. 6. 28

REALMETER

제1장

조 사 개 요

◆ 조사 설계

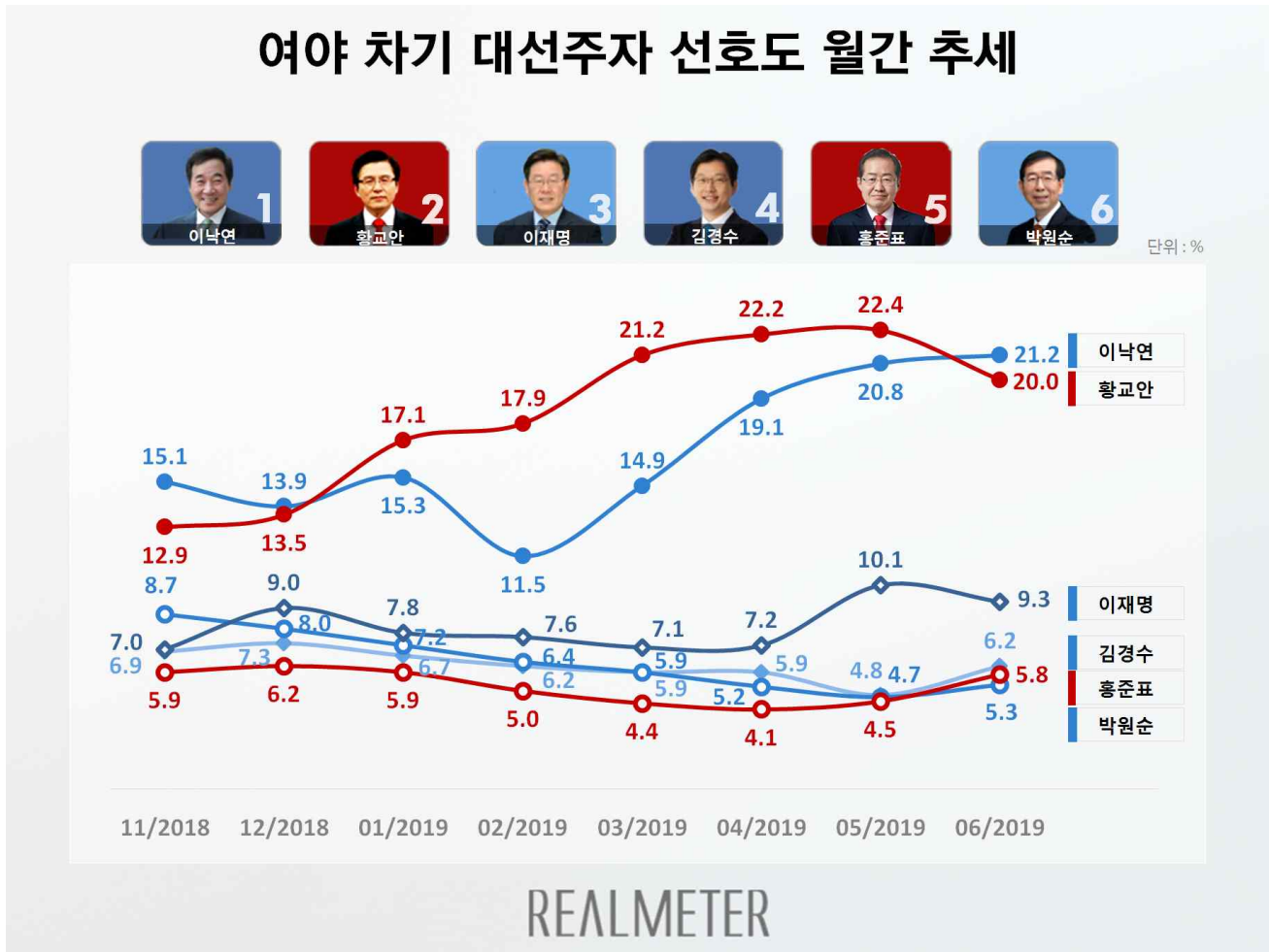
의뢰기관	오마이뉴스
조사기관	(주)리얼미터
조사지역 · 대상 및 표본크기	전국 만 19세 이상 남녀 2,504명
조사일시	2019년 6월 24일(월) ~ 28일(금) (5일간)
조사방법	무선 전화면접(10%), 무선(70%)·유선(20%) 자동응답 혼용
표본오차	95%신뢰수준 ±2.0%p
응답률	<ul style="list-style-type: none"> ▪ 4.4% (총 통화 57,406명 중 2,504명 응답 완료) ▪ 응답률 제고 목적 표집틀 확정 후 미수신 조사대상에 콜백 2회 실시
표집틀 및 표집방법	무선(80%)·유선(20%) 병행 무작위생성 표집틀을 통한 임의 전화걸기
가중값 산출 및 적용방법	성, 연령, 권역별 가중 부여 (2019년 1월말 행정안전부 주민등록 인구 기준). [립가중]

◆ 응답자 특성

구 분		조사완료		목표할당		가중값 배율
		사례수(명)	비율(%)	사례수(명)	비율(%)	
◆ 전 체 ◆		2504	100.0	2500	100.0	1.00
■ 성 ■	남 자	678	27.1	485	19.4	0.72
	여 자	686	27.4	760	30.4	1.11
■ 연령 ■	만 19세 이상 29세 이하	258	10.3	265	10.6	1.03
	30대	70	2.8	75	3.0	1.07
	40대	330	13.2	385	15.4	1.17
	50대	214	8.5	250	10.0	1.17
	60세 이상	240	9.6	250	10.0	1.04
■ 지역 ■	서울	28	1.1	30	1.2	1.07
	경기 / 인천	1725	68.9	1240	49.6	0.72
	대전/충청/세종	779	31.1	1260	50.4	1.62
	강원	281	11.2	430	17.2	1.53
	부산/경남/울산	330	13.2	420	16.8	1.27
	대구 / 경북	536	21.4	495	19.8	0.92
	광주 / 전라	690	27.6	500	20.0	0.72
	제주	667	26.6	655	26.2	0.98

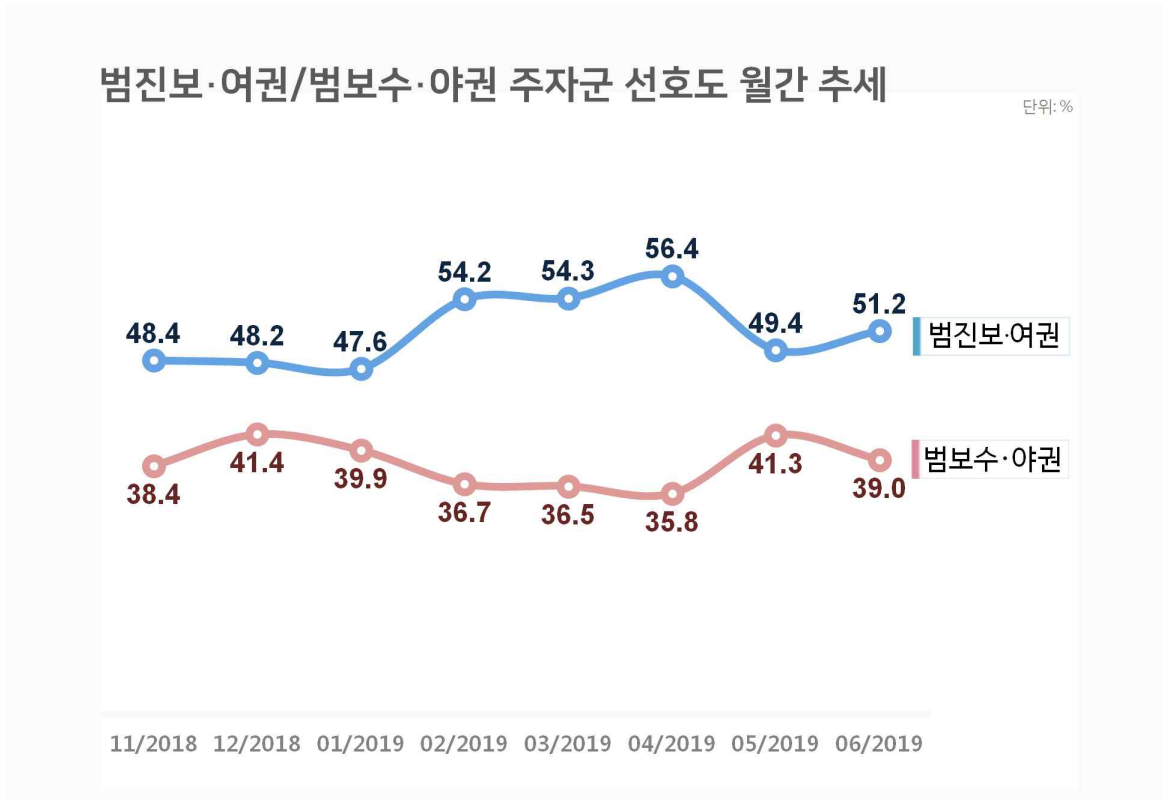
	시역수	강경수	김부겸	나경원	박완순	상승정	인철수	오세훈	유승민	이낙연	이재명	홍준표	황교안	박진보	방수현	양승조	장도용	계																
																			조성환	목건희	%	%	%	%	%	%	%	%	%	%	%	%	%	%
■ 전 체 ■	(234)	(230)	6.2	4.3	3.2	5.3	4.9	2.5	3.1	4.4	21.2	9.3	5.8	20.0	51.2	39.0	7.7	2.1	100.0															
■지 역■																																		
수 도 권	(134)	(125)	5.2	3.7	3.0	5.1	5.7	2.5	2.5	4.8	22.2	10.9	4.8	18.9	52.8	36.6	8.7	1.9	100.0															
■성 별■																																		
남 자	(125)	(124)	4.1	3.6	2.0	5.3	3.8	2.3	3.9	6.0	21.0	11.9	7.0	20.7	49.7	41.7	7.0	1.6	100.0															
여 자	(79)	(120)	8.4	5.0	4.4	5.3	6.1	2.7	2.3	2.8	21.5	6.9	4.6	19.4	53.1	36.2	8.4	2.3	100.0															
■연 령■																																		
19 ~ 29세	(231)	(43)	9.3	2.6	4.4	7.2	8.4	1.9	2.9	6.2	17.7	4.4	7.2	10.8	49.5	33.3	15.5	1.6	100.0															
30 대	(33)	(40)	6.5	3.8	3.9	3.3	6.0	2.3	2.2	5.6	26.4	10.5	6.5	11.4	56.5	31.9	9.4	2.1	100.0															
40 대	(53)	(45)	6.0	4.1	1.7	7.4	4.4	3.0	1.5	4.7	25.2	14.2	6.1	14.9	61.1	32.0	5.4	1.5	100.0															
50 대	(60)	(30)	4.9	5.5	2.6	5.6	4.3	2.9	3.9	3.7	19.1	11.5	5.1	23.2	51.0	41.4	5.6	2.0	100.0															
60세 이상	(67)	(65)	5.3	5.0	3.5	3.6	2.9	2.4	4.2	2.7	18.9	6.5	4.5	33.2	42.3	50.5	4.8	2.4	100.0															
■지 지 정 당■																																		
민 주 당	(96)	(107)	8.0	4.4	1.1	8.1	4.1	1.1	.7	2.9	39.6	15.1	4.1	3.1	79.2	13.0	6.1	1.7	100.0															
자유한국당	(78)	(74)	5.8	4.1	5.9	2.3	.5	1.6	5.0	2.6	2.9	2.2	7.9	53.4	17.9	76.4	4.1	1.6	100.0															
바른미래당	(12)	(11)	4.0	5.1	.5	3.4	1.1	13.2	2.6	25.0	14.8	7.3	4.7	12.8	35.8	38.9	5.3	.0	100.0															
민주평화당	(5)	(4)	5.5	4.3	.0	1.4	1.5	5.2	6.0	6.5	30.5	18.5	7.1	9.8	61.6	34.7	3.7	.0	100.0															
정 의 당	(13)	(13)	4.0	4.1	1.7	5.9	26.0	2.2	1.6	3.4	22.0	13.4	5.4	5.5	75.4	19.8	4.8	.0	100.0															
기 타 정 당	(3)	(3)	7.0	4.0	4.6	3.1	14.5	.0	10.4	7.4	4.9	4.9	17.7	10.7	38.4	50.9	4.5	6.2	100.0															
없 음	(23)	(24)	3.4	4.9	3.9	4.5	7.2	6.5	4.9	5.2	8.6	6.2	5.6	8.2	34.8	34.2	26.7	4.4	100.0															
모름/ 무응답	(4)	(4)	6.2	1.9	5.5	6.8	2.1	1.9	12.2	12.7	2.7	.0	2.6	12.2	19.7	57.1	12.5	10.7	100.0															
무 당 층	(31)	(31)	3.8	4.5	5.5	4.8	6.5	5.8	5.9	6.3	7.8	5.3	5.2	8.7	32.6	37.4	24.7	5.2	100.0															
보수/무당층	(12)	(14)	5.1	4.3	5.3	3.0	2.2	3.8	5.0	5.7	5.3	3.5	6.9	37.7	23.4	64.4	9.7	2.5	100.0															
비보수/무당층	(15)	(15)	6.6	4.4	2.0	7.0	7.1	2.3	2.0	3.7	30.9	13.0	4.5	4.7	69.0	19.2	9.6	2.2	100.0															
■국 정 평 가■																																		
매우잘한다	(6)	(6)	11.1	3.3	.9	5.5	4.1	.8	.7	1.0	44.0	18.0	3.8	3.2	65.9	10.3	3.1	.6	100.0															
잘 하는 편	(5)	(5)	5.2	4.0	1.4	9.0	8.5	2.5	1.0	4.4	30.9	11.5	3.1	5.0	69.0	17.4	11.0	2.6	100.0															
잘 못 하는 편	(3)	(3)	4.1	4.3	5.1	4.7	7.5	3.6	4.4	7.6	10.8	6.6	5.8	21.9	33.1	43.4	11.6	2.0	100.0															
매우잘못함	(8)	(7)	4.8	4.6	5.3	3.1	1.3	3.4	5.3	5.0	3.4	3.0	9.0	44.2	20.2	72.2	5.9	1.7	100.0															
잘 한 다	(11)	(11)	8.3	3.6	1.1	7.1	6.2	1.6	.8	2.6	37.8	14.9	3.5	4.0	77.9	13.7	6.9	1.6	100.0															
잘 못 한 다	(12)	(12)	4.6	4.5	5.2	3.6	3.4	3.5	5.0	5.9	5.9	4.2	7.9	36.8	26.1	64.3	7.8	1.8	100.0															
모름/ 무응답	(1)	(1)	2.7	9.1	3.3	4.6	8.1	1.9	5.9	7.2	10.4	5.5	6.9	12.2	40.4	37.3	14.8	7.5	100.0															
■이 념 성 향■																																		
보 수	(5)	(5)	6.3	3.5	4.6	3.3	3.0	1.4	5.4	4.2	8.0	5.6	8.2	39.8	29.7	63.6	6.4	.4	100.0															
중 도	(9)	(9)	5.3	4.2	2.6	5.9	4.8	3.4	3.2	6.3	22.5	8.2	6.1	17.8	50.9	39.5	8.3	1.3	100.0															
진 보	(7)	(7)	7.5	3.5	2.7	5.9	7.1	1.5	.7	2.8	33.2	14.9	3.6	8.5	72.2	19.8	5.9	2.1	100.0															
모름/ 무응답	(3)	(3)	5.7	7.6	3.3	6.0	3.7	4.3	3.9	3.1	12.9	6.3	5.7	18.9	42.3	39.3	12.2	6.3	100.0															
■직 업■																																		
사 무 직	(7)	(7)	7.0	3.6	3.1	5.9	4.7	2.3	2.4	4.8	26.7	11.0	5.8	12.5	58.9	30.9	9.4	.8	100.0															
노 동 직	(3)	(2)	6.1	4.4	2.8	5.0	4.2	2.6	3.6	6.4	19.4	12.1	7.2	18.5	51.2	41.1	3.7	4.0	100.0															
가 정 주 부	(3)	(3)	5.5	6.2	4.5	3.9	2.7	3.5	3.7	2.9	19.7	9.0	3.6	28.6	47.0	46.9	4.5	1.6	100.0															
자 영 업	(5)	(5)	5.7	2.6	2.4	5.3	5.1	2.1	3.1	3.0	20.2	10.8	7.3	24.5	49.8	42.4	6.7	1.0	100.0															
학 생	(1)	(1)	7.1	2.5	2.7	6.4	9.2	2.0	3.0	5.9	13.8	3.5	6.6	17.7	42.5	37.9	16.7	2.8	100.0															
농 립 어 업	(1)	(1)	5.9	6.5	6.2	3.4	3.5	2.1	3.3	4.9	19.9	5.7	3.0	25.6	45.0	45.2	6.9	3.0	100.0															
무 직	(1)	(1)	5.0	4.1	1.8	6.5	7.8	2.6	4.6	4.4	16.7	5.5	4.2	24.0	45.4	41.6	8.3	4.7	100.0															
기 타	(2)	(2)	6.7	6.6	3.2	6.0	6.3	2.6	2.1	5.0	20.1	6.6	6.0	17.5	52.3	35.5	8.3	2.9	100.0															

◆ 여야 차기 대선주자 선호도 월간 추세



	사례수	목표	할당	김경수	김부경	니경원	박원순	심상정	안철수	오세훈	유승민	이낙연	이재명	홍준표	황교안
				%	%	%	%	%	%	%	%	%	%	%	%
19년 06월	(2504)	(2500)		6.2	4.3	3.2	5.3	4.9	2.5	3.1	4.4	21.2	9.3	5.8	20.0
19년 05월	(2511)	(2500)		4.8	4.7	3.2	4.7	4.3	2.9	3.0	5.3	20.8	10.1	4.5	22.4
19년 04월	(2518)	(2500)		5.9	4.4	-	5.2	3.6	3.1	3.1	3.3	19.1	7.2	4.1	22.2
19년 03월	(2516)	(2500)		5.9	3.6	-	5.9	4.9	2.8	4.5	3.6	14.9	7.1	4.4	21.2
19년 02월	(2011)	(2000)		6.2	4.9	-	6.4	4.4	3.2	5.8	4.8	11.5	7.6	5.0	17.9
19년 01월	(2515)	(2500)		6.7	4.3	-	7.2	6.3	3.3	5.3	6.0	15.3	7.8	5.9	17.1
18년 12월	(2011)	(2000)		7.3	4.3	-	8.0	5.7	3.4	8.6	7.2	13.9	9.0	6.2	13.5
18년 11월	(2513)	(2500)		6.9	3.7	-	8.7	7.0	3.2	6.9	6.9	15.1	7.0	5.9	12.9

◆ 범진보·여권/범보수·야권 주자군 선호도 월간 추세



	사 례 수		범진보	범보수	없음	모름 /	계
	조사완료	목표할당	여권후보	야권후보		무응답	
			%	%	%	%	
19년 06월	(2504)	(2500)	51.2	39.0	7.7	2.1	100.0
19년 05월	(2511)	(2500)	49.4	41.3	6.6	2.7	100.0
19년 04월	(2518)	(2500)	56.4	35.8	6.0	1.8	100.0
19년 03월	(2516)	(2500)	54.3	36.5	7.1	2.1	100.0
19년 02월	(2011)	(2000)	54.2	36.7	6.3	2.8	100.0
19년 01월	(2515)	(2500)	47.6	39.9	8.1	4.4	100.0
18년 12월	(2011)	(2000)	48.2	41.4	7.4	3.0	100.0
18년 11월	(2513)	(2500)	48.4	38.4	9.0	4.2	100.0

상세지역2. 그렇다면 선생님께서 현재 사시는 세부지역은 어디십니까?

- 01번. 대전
- 02번. 충남
- 03번. 충북
- 04번. 세종

상세지역3. 그렇다면 선생님께서 현재 사시는 세부지역은 어디십니까?

- 01번. 부산
- 02번. 경남
- 03번. 울산

상세지역4. 그렇다면 선생님께서 현재 사시는 세부지역은 어디십니까?

- 01번. 대구
- 02번. 경북

상세지역5. 그렇다면 선생님께서 현재 사시는 세부지역은 어디십니까?

- 01번. 광주
- 02번. 전남
- 03번. 전북

직업. 선생님의 직업은 무엇입니까?

- 01번. 사무직
- 02번. 노동직
- 03번. 가정주부
- 04번. 자영업
- 05번. 학생
- 06번. 농업/축산업/임업/수산업
- 07번. 무직
- 08번. 기타

이념성향. 선생님께서는 스스로 생각하실 때 어떤 이념적 성향을 가졌다고 생각하십니까?

- 01번. 보수
- 02번. 중도
- 03번. 진보
- 04번. 잘 모르겠다.

19대 대선투표. 선생님께서는 지난 대통령 선거에서 누구에게 투표하셨습니다? (보기 1~5번 무작위 배열)

- 01번. 문재인
- 02번. 홍준표
- 03번. 안철수
- 04번. 유승민
- 05번. 심상정
- 06번. 기타 후보
- 07번. 투표하지 않았다
- 08번. 잘 모르겠다

맺음말. 죄송합니다. 선생님께서는 조사대상자가 아닙니다. 감사합니다.

Ending. 오랜 시간동안 끝까지 응답해 주셔서 대단히 감사합니다. 지금까지 저희는 여론조사 전문기관 리얼미터였습니다.

01번. 사무직
04번. 자영업
07번. 무직

02번. 노동직
05번. 학생
08번. 기타

03번. 가정주부
06번. 농업/축산업/임업/수산업

이념성향. 선생님께서는 스스로 생각하실 때 어떤 이념적 성향을 가졌다고 생각하십니까?

01번. 보수
02번. 중도
03번. 진보
04번. 모름/무응답

19대 대선투표. 선생님께서는 지난 대통령 선거에서 누구에게 투표하셨습니다? (보기 1~5번 무작위 배열)

01번. 문재인
02번. 홍준표
03번. 안철수
04번. 유승민
05번. 심상정
06번. 기타 후보
07번. 투표하지 않았다
08번. 모름/무응답



끝까지 응답해 주셔서 감사합니다. 지금까지 여론조사 전문기관 리얼미터였습니다. 안녕히 계십시오.